

**STUDI KASUS PENGKODINGAN SISTEM SARAF PERIODE MARET
2023-PERIODE APRIL 2024 DI RUMAH SAKIT UMUM IMELDA
PEKERJA INDONESIA (RSU IPI) MEDAN**

STUDI KASUS

OLEH :

JESICA PRACELIA PURBA
NIM. 2113462031



**PROGRAM STUDI D - III PEREKAM DAN INFORMASI KESEHATAN
UNIVERSITAS IMELDA MEDAN
T.A 2023/2024**

LEMBAR PERSETUJUAN


STUDI KASUS PENGKODINGAN SISTEM SARAF DI RUMAH SAKIT
UMUM IMELDA PEKERJA INDONESIA
MEDAN TAHUN 2024

OLEH :

JESICA PRACELIA PURBA
NIM. 2113462031

Penelitian ini telah Disetujui oleh Dosen Pembimbing sebagai Persyaratan
Menyelesaikan Pendidikan Ahli Madya di Program Studi D-III Perkam
dan Informasi Kesehatan Universitas Imelda Medan

Disetujui:
Dosen Pembimbing



(Dr.dr. Imelda Liana Ritonga, S.Kp, M.Pd, MN)

Diketahui Oleh
Prodi



(Dr. dr. Parham Sialom, M.Kes)

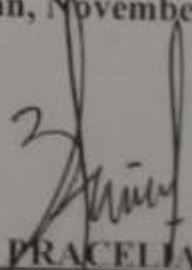
PERNYATAAN

STUDI KASUS PENGKODINGAN PADA SISTEM SARAF PERIODE FEBRUARI 2023-APRIL 2024 DI RUMAH SAKIT UMUM IMELDA PEKERJA INDONESIA (RSU IPI) MEDAN

STUDI KASUS

Saya yang bertanda tangan di bawah ini mengakui bahwa Laporan Studi Kasus ini adalah hasil kerja saya sendiri, kecuali ada beberapa kutipan dan ringkasan yang masing-masing disebutkan sumbernya.

Medan, November 2024


JESICA PRACELIA PURBA
NIM. 2113462031

DAFTAR RIWAYAT HIDUP

I. Identitas diri

Nama : Jessica Pracelia Purba
Tempat, Tanggal Lahir : Medan, 11 Mei 2004
Jenis Kelamin : Perempuan
Agama : Kristen Protestan
Anak Ke : 2 dari 4 Bersaudara
Alamat : Marelan psr II Timur Gg Sepakat No 32 A
Email : jesicaprisilia893@gmail.com

II. Identitas Orang Tua

Nama Ayah : Sahat Pardamean Purba
Pekerjaan : PNS
Nama Ibu : Tetty Yeni Saragih
Pekerjaan : Ibu Rumah Tangga
Alamat : Marelan psr II Timur Gg Sepakat No 32 A

III. Riwayat Pendidikan

2010-2015 : SD YPK. Anugrah Harapan Bangsa
2015-2018 : SMP YPK. Anugrah Harapan Bangsa
2018-2021 : SMA YPN. Marisi Medan
2021-2024 : Program Studi D-III Perekam Dan Informasi
Kesehatan, Universitas Imelda Medan

KATA PENGANTAR

Puji syukur, penulis panjatkan kehadiran Tuhan Yang Maha Esa atas berkat dan rahmat-Nya penulis dapat menyelesaikan laporan studi kasus ini dengan judul “STUDI KASUS PENGKODINGAN PADA SISTEM SARAF PERIODE MARET 2023-FEBRUARI 2024 DI RUMAH SAKIT UMUM IMELDA PEKERJA INDONESIA (RSU IPI) MEDAN”.

Selama pengerjaan dan terselesainya Laporan Studi Kasus ini tidak lepas dari bantuan dan dorongan dari berbagai pihak, baik secara moril maupun materi. Oleh karena itu, penulis mengucapkan terima kasih kepada Bapak/Ibu :

1. dr. Hj. Raja Imran Ritonga, M.Sc selaku Ketua Yayasan Imelda Medan.
2. Dr.dr. Imelda L. Ritonga, S.Kp, M.Pd, MN selaku Rektor Universitas Imelda Medan sekaligus sebagai pembimbing & Penguji.
3. Sarida Surya Manurung S.Kep.,Ns., M. Kes., M.Kep selaku Wakil Rektor I Universitas Imelda Medan.
4. Aureliya Hutagaol, S.Kep.,Ns., MPH selaku Wakil Rektor II Universitas Imelda Medan.
5. Mira Indrayani, SST., MKM selaku Wakil Rektor III Universitas Imelda Medan.
6. dr. Suheri Parulian Gultom, M.Kes selaku Ketua Prodi D-III Perekam dan Infomasi Kesehatan Universitas Imelda Medan.
7. Esraida Simanjuntak, SKM, M.Kes selaku Sekretaris Prodi D-III Perekam dan Informasi Kesehatan Universitas Imelda Medan.
- 8.

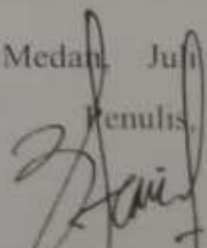
8. Dosen dan Staf Prodi D-III Perkam dan Infomasi Kesehatan Universitas Imelda Medan yang telah membantu penulis selama menjalani perkuliahan.
9. Teristimewa kepada orang tua penulis, Papa Sahat Pardamean Purba dan Mama Tetty Yenni Saragih , Terimakasih selalu memberi semangat mendukung dan memotivasi penulis serta mendoakan yang terbaik sehingga penulis mampu menyelesaikan studinya. Dan terimakasih untuk saudara penulis, Kakak Tesalonika Purba, serta Adik Alm. Jeni Laurosatio Purba dan Putri Angelica Purba telah memberikan dukungan dan membantu penulis serta memberikan nasehat kepada penulis.
10. Teristimewa juga kepada diri sendiri terimakasih sudah bertahan sampai sejauh ini, yang selalu memtivasi diri sendiri walau kadang kurang percaya diri.

"filipi 4:6 janganlah hendaknya kamu kuatir tentang apapun juga, tetapi nyatakanlah dalam segala hal keinginanmu kepada Allah dalam doa dan permohonan dengan ucapan syukur"

Penulis menyadari sepenuhnya bahwa dalam penyusunan Laporan Studi Kasus ini masih banyak terdapat keterbatasan. Oleh sebab itu penulis siap menerima kritikan dan pendapat dari para pembaca.

Medan, Juli 2024

Penulis,


JESICA PRACELIA PURBA
NIM. 2113462031

DAFTAR ISI

LEMBAR PERSETUJUAN	i
LEMBAR PERNYATAAN	ii
DAFTAR RIWAYAT HIDUP.....	iii
KATA PENGANTAR.....	iv
DAFTAR ISI.....	vi
DAFTAR TABEL	vii
DAFTAR LAMPIRAN	x
BAB I PENDAHULUAN	1
1.1 Latar Belakang	1
1.2 Tujuan Penelitian.....	3
1.3 Manfaat Penelitian.....	4
BAB II TINJAUAN PUSTAKA	5
2.1 Teori.....	5
2.3 Contoh Penyakit Blok Kategori Sistem Saraf.....	5
BAB III METODE STUDI KASUS	15
3.1 Jenis Penelitian	16
3.2 Subjek Penelitian	16
3.3 Waktu Penelitian	16
3.4 Tempat Pelaksanaan	16
BAB IV HASIL DAN PEMBAHASAN.....	17
4.1 Hasil Penelitian	17
4.2 Pembahasan.....	67
BAB V KESIMPULAN.....	72
5.1 Kesimpulan.....	72
DAFTAR PUSTAKA	
LAMPIRAN	

DAFTAR TABEL

Tabel 4.1	Pemeriksaan Pasien saat di IGD Pada Kasus 1	17
Tabel 4.2	Catatan Perkembangan Pasien di Ruang Pada Kasus 1	18
Tabel 4.3	Diagnosa Akhir dan Pengkodean ICD Pada Kasus 1	18
Tabel 4.4	Pemeriksaan Pasien saat di IGD Pada Kasus 2	19
Tabel 4.5	Catatan Perkembangan Pasien di Ruang Pada Kasus 2	19
Tabel 4.6	Diagnosa Akhir dan Pengkodean ICD Pada Kasus 2	20
Tabel 4.7	Pemeriksaan Pasien saat di IGD Pada Kasus 3	21
Tabel 4.8	Catatan Perkembangan Pasien di Ruang Pada Kasus 3	21
Tabel 4.9	Diagnosa Akhir dan Pengkodean ICD Pada Kasus 3	22
Tabel 4.10	Pemeriksaan Pasien saat di IGD Pada Kasus 4	23
Tabel 4.11	Catatan Perkembangan Pasien di Ruang Pada Kasus 4	23
Tabel 4.12	Diagnosa Akhir dan Pengkodean ICD Pada Kasus 4	24
Tabel 4.13	Pemeriksaan Pasien saat di IGD Pada Kasus 5	25
Tabel 4.14	Catatan Perkembangan Pasien di Ruang Pada Kasus 5	25
Tabel 4.15	Diagnosa Akhir dan Pengkodean ICD Pada Kasus 5	26
Tabel 4.16	Pemeriksaan Pasien saat di IGD Pada Kasus 6	27
Tabel 4.17	Catatan Perkembangan Pasien di Ruang Pada Kasus 6	27
Tabel 4.18	Diagnosa Akhir dan Pengkodean ICD Pada Kasus 6	29
Tabel 4.19	Pemeriksaan Pasien saat di IGD Pada Kasus 7	29
Tabel 4.20	Catatan Perkembangan Pasien di Ruang Pada Kasus 7	30
Tabel 4.21	Diagnosa Akhir dan Pengkodean ICD Pada Kasus 7	30
Tabel 4.22	Pemeriksaan Pasien saat di IGD Pada Kasus 8	31
Tabel 4.23	Catatan Perkembangan Pasien di Ruang Pada Kasus 8	31
Tabel 4.24	Diagnosa Akhir dan Pengkodean ICD Pada Kasus 8	33
Tabel 4.25	Pemeriksaan Pasien saat di IGD Pada Kasus 9	33
Tabel 4.26	Catatan Perkembangan Pasien di Ruang Pada Kasus 9	34
Tabel 4.27	Diagnosa Akhir dan Pengkodean ICD Pada Kasus 9	35
Tabel 4.28	Pemeriksaan Pasien saat di IGD Pada Kasus 10	36
Tabel 4.29	Catatan Perkembangan Pasien di Ruang Pada Kasus 10	37
Tabel 4.30	Diagnosa Akhir dan Pengkodean ICD Pada Kasus 10	38

Tabel 4.31	Pemeriksaan Pasien saat di IGD Pada Kasus 11	39
Tabel 4.32	Catatan Perkembangan Pasien di Ruangan Pada Kasus 11	39
Tabel 4.33	Diagnosa Akhir dan Pengkodean ICD Pada Kasus 11	40
Tabel 4.34	Pemeriksaan Pasien saat di IGD Pada Kasus 12.....	40
Tabel 4.35	Catatan Perkembangan Pasien di Ruangan Pada Kasus 12	41
Tabel 4.36	Diagnosa Akhir dan Pengkodean ICD Pada Kasus 12.....	42
Tabel 4.37	Pemeriksaan Pasien saat di IGD Pada Kasus 13.....	42
Tabel 4.38	Catatan Perkembangan Pasien di Ruangan Pada Kasus 13	43
Tabel 4.39	Diagnosa Akhir dan Pengkodean ICD Pada Kasus 13.....	43
Tabel 4.40	Pemeriksaan Pasien saat di IGD Pada Kasus 14.....	44
Tabel 4.41	Catatan Perkembangan Pasien di Ruangan Pada Kasus 14.....	44
Tabel 4.42	Diagnosa Akhir dan Pengkodean ICD Pada Kasus 14.....	45
Tabel 4.43	Pemeriksaan Pasien saat di IGD Pada Kasus 15.....	46
Tabel 4.44	Catatan Perkembangan Pasien di Ruangan Pada Kasus 15	46
Tabel 4.45	Diagnosa Akhir dan Pengkodean ICD Pada Kasus 15.....	47
Tabel 4.46	Pemeriksaan Pasien saat di IGD Pada Kasus 16.....	48
Tabel 4.47	Catatan Perkembangan Pasien di Ruangan Pada Kasus 16.....	48
Tabel 4.48	Diagnosa Akhir dan Pengkodean ICD Pada Kasus 16.....	49
Tabel 4.49	Pemeriksaan Pasien saat di IGD Pada Kasus 17.....	50
Tabel 4.50	Catatan Perkembangan Pasien di Ruangan Pada Kasus 17	51
Tabel 4.51	Diagnosa Akhir dan Pengkodean ICD Pada Kasus 17.....	51
Tabel 4.52	Pemeriksaan Pasien saat di IGD Pada Kasus 18.....	52
Tabel 4.53	Catatan Perkembangan Pasien di Ruangan Pada Kasus 18	52
Tabel 4.54	Diagnosa Akhir dan Pengkodean ICD Pada Kasus 18.....	53
Tabel 4.55	Pemeriksaan Pasien saat di IGD Pada Kasus 19.....	53
Tabel 4.56	Catatan Perkembangan Pasien di Ruangan Pada Kasus 19	54
Tabel 4.57	Diagnosa Akhir dan Pengkodean ICD Pada Kasus 19.....	55
Tabel 4.58	Pemeriksaan Pasien saat di IGD Pada Kasus 20.....	56
Tabel 4.59	Catatan Perkembangan Pasien di Ruangan Pada Kasus 20.....	56
Tabel 4.60	Diagnosa Akhir dan Pengkodean ICD Pada Kasus 20.....	57
Tabel 4.61	Pemeriksaan Pasien saat di IGD Pada Kasus 21	57

Tabel 4.62	Catatan Perkembangan Pasien di Ruang pada Kasus 21	58
Tabel 4.63	Diagnosa Akhir dan Pengkodean ICD Pada Kasus 21	58
Tabel 4.64	Pemeriksaan Pasien saat di IGD Pada Kasus 22	59
Tabel 4.65	Catatan Perkembangan Pasien di Ruang pada Kasus 22	60
Tabel 4.66	Diagnosa Akhir dan Pengkodean ICD Pada Kasus 22	61
Tabel 4.67	Pemeriksaan Pasien saat di IGD Pada Kasus 23	61
Tabel 4.68	Catatan Perkembangan Pasien di Ruang pada Kasus 23	62
Tabel 4.69	Diagnosa Akhir dan Pengkodean ICD Pada Kasus 23	63
Tabel 4.70	Pemeriksaan Pasien saat di IGD Pada Kasus 24	63
Tabel 4.71	Catatan Perkembangan Pasien di Ruang pada Kasus 24	64
Tabel 4.72	Diagnosa Akhir dan Pengkodean ICD Pada Kasus 24	65
Tabel 4.73	Pemeriksaan Pasien saat di IGD Pada Kasus 25	66
Tabel 4.74	Catatan Perkembangan Pasien di Ruang pada Kasus 25	66
Tabel 4.75	Diagnosa Akhir dan Pengkodean ICD Pada Kasus 25	67
Tabel 4.76	Rekapitulasi Du dan Ds pada 25 kasus sistem saraf	68

DAFTAR LAMPIRAN

- Lampiran 1 : SK Dosen Pembimbing
- Lampiran 2 : Surat Izin Permohonan Penelitian
- Lampiran 3 : Surat Izin Penelitian
- Lampiran 4 : Surat Menyelesaikan Penelitian
- Lampiran 5 : 25 Kasus Sistem Sistem Saraf
- Lampiran 6 : Lembar konsultasi
- Lampiran 7 : Lembar Berita Acara
- Lampiran 8 : Lembar Bukti Revisi