

**PENGALAMAN PETUGAS *CODER* DALAM MENENTUKAN KRITERIA  
KODEFIKASI PENYAKIT SISTEM RESPIRASI DI RUMAH SAKIT  
IMELDA PEKERJA INDONESIA**

**KARYA TULIS ILMIAH**

**OLEH :**

**PUJI ELJELINA ZEBUA**  
**NIM. 2113462089**



**PROGRAM STUDI D-III PEREKAM DAN INFORMASI KESEHATAN  
UNIVERSITAS IMELDA MEDAN  
T.A 2023/2024**

**PENGALAMAN PETUGAS *CODER* DALAM MENENTUKAN KRITERIA  
KODEFIKASI PENYAKIT SISTEM RESPIRASI DI RUMAH SAKIT  
IMELDA PEKERJA INDONESIA**

**HASIL PENELITIAN**

**Diajukan Sebagai Salah Satu Syarat  
Memperoleh Gelar Ahli Madya**

**OLEH :**

**PUJI ELJELINA ZEBUA  
NIM. 2113462089**



**PROGRAM STUDI D-III PEREKAM DAN INFORMASI KESEHATAN  
UNIVERSITAS IMELDA MEDAN  
T.A 2023/2024**

**LEMBAR PERSETUJUAN**

**PENGALAMAN PETUGAS CODER DALAM MENENTUKAN KRITERIA  
KODEFIKASI PENYAKIT SISTEM RESPIRASI DI RUMAH SAKIT  
IMELDA PEKERJA INDONESIA**

**OLEH :**

**PUJI ELJELINA ZEBUA**  
**NIM. 2113462089**

**Penelitian ini telah Disetujui oleh Dosen Pembimbing sebagai Persyaratan  
Menyelesaikan Pendidikan Ahli Madya di Program Studi D-III Perkam  
dan Informasi Kesehatan di Universitas Imelda Medan**

**Disetujui :  
Dosen Pembimbing**



**( Ali Sabela Hasibuan, S.Kep, Ns, M.Kep )**

**Diketahui Oleh :  
Ketua Prodi**



**( dr. Suheri Parulian Gultom, M.Kes )**

## **PERNYATAAN**

### **PENGALAMAN PETUGAS CODER DALAM MENENTUKAN KRITERIA KODEFIKASI PENYAKIT SISTEM RESPIRASI DI RUMAH SAKIT IMELDA PEKERJA INDONESIA**

## **TUGAS AKHIR**

Saya yang bertanda tangan di bawah ini mengakui bahwa Karya Tulis Ilmiah ini adalah hasil kerja saya sendiri, kecuali ada beberapa kutipan dan ringkasan yang masing-masing disebutkan sumbernya.

Medan, 03 Juli 2024



**PUJI ELJELINA ZEBUA**  
**NIM. 2113462089**

**LEMBAR PENGUJIAN**

**Penelitian Dengan Judul :**




**PENGALAMAN PETUGAS *CODER* DALAM MENENTUKAN KRITERIA  
KODEFIKASI PENYAKIT SISTEM RESPIRASI DI RUMAH SAKIT UMUM  
IMELDA PEKERJA INDONESIA**

**OLEH :**

**PUJI ELJELINA ZEBUA**  
**NIM. 2113462089**

Telah Diuji dan Dipertahankan Tim Penguji

Pada tanggal :  
Rabu, 03 Juli 2024

1. Penguji I : Erlindai, SKM, M.Kes (  )  
NIDN : 0104108701
2. Penguji II : Giyatno, Amd. PK, S.Kom, SKM, M.K.M (  )  
NIDN :
3. Penguji III : Ali Sabela Hasibuan, S.Kep, Ns, M.Kep (  )  
NIDN : 0104088601

**Disahkan Oleh :**  
**Ketua Prodi**

( dr. Suheri Parulian Gultom, M.Kes )  
NIDN : 0121067004

## DAFTAR RIWAYAT HIDUP

### I. IDENTITAS DIRI

Nama : Puji Eljelina Zebua  
Tempat/tanggal lahir : Gunungsitoli, 14 Maret 2003  
Agama : Kristen Protestan  
Anak ke : 3  
Alamat : Jl. Pelud Binaka, Gunungsitoli Selatan, Nias.  
Email : [pujieljelina14@gmail.com](mailto:pujieljelina14@gmail.com)

### II. IDENTITAS ORANGTUA

Nama Ayah : Alm. Yosafati Zebua  
Pekerjaan : -  
Nama Ibu : Nuryanwati Laowo  
Pekerjaan : IRT  
Alamat : Jl. Pelud Binaka, Gunungsitoli Selatan, Nias.

### III. RIWAYAT PENDIDIKAN

Tahun 2009-2015 : SD Negeri No. 074038 Tohia  
Tahun 2015-2018 : SMPN. 1 Gunungsitoli  
Tahun 2018-2021 : SMAS Santu Xaverius Gunungsitoli  
Tahun 2021-2024 : Program Studi D-III Perekam dan Informasi  
Kesehatan, Universitas Imelda Medan

## **KATA PENGANTAR**

Puji syukur, penulis panjatkan kehadiran Tuhan Yang Maha Esa atas berkat dan rahmat-Nya penulis dapat menyelesaikan penelitian ini dengan judul “Pengalaman Petugas Koder dalam Menentukan Kriteria Kodefikasi Sistem Respirasi di Rumah Sakit Imelda Pekerja Indonesia”.

Selama penelitian dan terselesainya Karya Tulis Ilmiah ini tidak lepas dari bantuan dan dorongan dari berbagai pihak, baik secara moral maupun materi. Oleh karena itu, penulis mengucapkan terimakasih kepada Bapak/Ibu :

1. dr. H.R.I. Ritonga, M.Sc. selaku Ketua Yayasan Imelda Medan
2. Dr., dr., Imelda L. Ritonga, S.Kep., M.Pd., MN selaku Rektor Universitas Imelda Medan (UIM)
3. Sarida Surya Manurung, S.Kep., Ns., M.Kes., M.Kep selaku Wakil Rektor I Universitas Imelda Medan (UIM)
4. Aureliya Hutagaol, S.Kep., Ns., MPH selaku Wakil Rektor II Universitas Imelda Medan (UIM)
5. Mira Indrayani, SST., MKM selaku Wakil Rektor III Universitas Imelda Medan (UIM)
6. dr. Suheri Parulian Gultom, M.Kes selaku Ketua Prodi D-III Perekam dan Informasi Kesehatan Universitas Imelda Medan
7. Esraida Simanjuntak, SKM, M.Kes selaku Sekretaris Prodi D-III Perekam dan Informasi Kesehatan Universitas Imelda Medan
8. Siddik Karo-Karo, S.Kom., M.Kom selaku Wali Kelas yang selalu memotivasi dalam mengerjakan Karya Tulis Ilmiah.

9. Erlindai, SKM, M.Kes selaku penguji I yang telah memberikan masukan dan arahan demi terselesaikannya Karya Tulis Ilmiah ini.
10. Giyatno, Amd. PK, S.Kom, SKM, M.K.M selaku penguji II yang telah memberikan masukan dan arahan demi terselesaikannya Karya Tulis Ilmiah ini.
11. Ali Sabela Hasibuan, S.Kep, Ns, M.Kep selaku Dosen Pembimbing KTI dan Penguji III yang telah membimbing dan mengarahkan penulis dalam penyelesaian Karya Tulis Ilmiah.
12. Direktur dan Seluruh Staf Pegawai RSUD Imelda Pekerja Indonesia di Kota Medan, terutama Kepala Instalasi Rekam Medis dan Staf pegawai di bagian Rekam Medis yang telah banyak membantu penulis dalam penyelesaian Karya Tulis Ilmiah ini.
13. Dosen dan staf Prodi D-III Perekam dan Informasi Kesehatan Universitas Imelda Medan yang telah membantu penulis selama menjalani perkuliahan.
14. Teristimewa kepada Ayahanda Alm. Yosafati Zebua yang selalu menjadi motivasi saya dalam menyelesaikan Karya Tulis Ilmiah dan Ibunda Nuryanwati Laowo yang selalu memberi dukungan dalam bentuk moril dan materi, serta senantiasa mendoakan ananda. Kepada kedua saudara saya, Surya Kurniati Zebua dan Agung Kurniel Zebua terima kasih atas segala doa, usaha dan dukungan yang telah diberikan kepada penulis selama pendidikan.

15. Kepada *my best partner*, teman-teman SMP dan SMA, Chibi, *Girls Generation*, Ciddik Squad, teman satu bimbingan serta teman satu angkatan terimakasih atas segala kebaikan, usaha dan support yang diberikan kepada penulis disaat masa-masa sulit selama perkuliahan sampai dengan menyelesaikan Karya Tulis Ilmiah.

16. Terakhir kepada diri sendiri, Puji Eljelina Zebua. Apresiasi sebesar-besarnya karena telah bertanggung jawab untuk menyelesaikan apa yang telah dimulai. Terima kasih karena terus berusaha dan tidak menyerah, serta senantiasa menikmati setiap proses yang tidak mudah.

*“Diberkatilah orang yang mengandalkan Tuhan dan menaruh harapannya pada Tuhan!” Yeremia 17:7”*

Penulis menyadari sepenuhnya bahwa dalam penyusunan Karya Tulis Ilmiah ini masih banyak terdapat keterbatasan. Oleh karena itu, penulis siap menerima pendapat dan kritikan dari para pembaca.

**Medan, 03 Juli 2024**



**PUJI ELJELINA ZEBUA**  
**NIM. 2113462089**

## DAFTAR ISI

<b>LEMBAR PERSETUJUAN .....</b>	<b>i</b>
<b>PERNYATAAN.....</b>	<b>ii</b>
<b>LEMBAR PENGUJIAN.....</b>	<b>iii</b>
<b>DAFTAR RIWAYAT HIDUP .....</b>	<b>iv</b>
<b>ABSTRAK .....</b>	<b>v</b>
<b>KATA PENGANTAR.....</b>	<b>vi</b>
<b>DAFTAR ISI.....</b>	<b>ix</b>
<b>DAFTAR TABEL .....</b>	<b>xii</b>
<b>DAFTAR GAMBAR.....</b>	<b>xiii</b>
<b>DAFTAR LAMPIRAN .....</b>	<b>xiv</b>
<b>BAB I PENDAHULUAN .....</b>	<b>1</b>
1.1 Latar Belakang.....	1
1.2 Rumusan Masalah.....	5
1.3 Tujuan Penelitian .....	5
1.4 Manfaat Penelitian .....	6
<b>BAB II TINJAUAN PUSTAKA.....</b>	<b>7</b>
2.1 Rekam Medis.....	7
2.1.1 Pengertian Rekam Medis.....	7
2.1.2 Tujuan Rekam Medis .....	7
2.1.3 Kegunaan Rekam Medis .....	8
2.2 Petugas Rekam Medis dan <i>Coder</i> .....	9
2.2.1 Pengertian Perekam Medis dan <i>Coder</i> .....	9
2.2.2 Kompetensi-Kompetensi Perekam Medis dan <i>Coder</i> .....	10
2.2.3 Pengalaman Perekam Medis dan <i>Coder</i> .....	14
2.3 Sistem Respirasi .....	21
2.3.1 Pengertian Sistem Respirasi .....	21
2.3.2 Anatomi Sistem Respirasi .....	21
2.3.3 Patofisiologi Penyakit Sistem Respirasi.....	24
2.4 Terminologi Medis.....	25
2.4.1 Pengertian Terminologi Medis.....	24
2.4.2 Tujuan Terminologi Medis.....	26
2.4.3 Komponen-Komponen Terminologi Medis .....	26
2.5 Pengkodean .....	27
2.5.1 Pengertian Koding.....	27
2.5.2 Tujuan Koding.....	27
2.5.3 Kodefikasi Sistem Respirasi.....	28
2.6 Kerangka Konsep .....	29
<b>BAB III METODE PENELITIAN .....</b>	<b>30</b>
3.1 Jenis Penelitian.....	30
3.2 Waktu dan Tempat Penelitian .....	30

3.2.1	Waktu Penelitian .....	30
3.2.2	Tempat Penelitian.....	30
3.3	Informan Penelitian .....	30
3.3.1	Teknik Sampling .....	31
3.4	Variabel dan Defenisi Operasional.....	31
3.4.1	Variabel Penelitian .....	31
3.4.2	Defenisi Operasional .....	31
3.5	Instrumen dan Cara Pengumpulan Data .....	32
3.5.1	Instrumen Penelitian.....	32
3.5.2	Cara Pengumpulan Data.....	33
3.6	Teknik Pengolahan dan Analisis Data.....	33
3.6.1	Teknik Pengolahan Data .....	33
3.6.2	Analisis Data .....	34
<b>BAB IV HASIL DAN PEMBAHASAN .....</b>		<b>35</b>
4.1	Hasil Penelitian.....	35
4.1.1	Karektiristik Informan .....	35
4.1.2	Hasil Wawancara Terkait Tidak Dapat Mengkonfirmasi Dokter.....	35
4.1.3	Hasil Wawancara Terkait Diagnosa Tidak Terdapat di ICD .....	37
4.1.4	Hasil Wawancara Terkait Tulisan Dokter yang Tidak Terbaca .....	38
4.1.5	Hasil Wawancara Terkait Tidak Mengetahui Letak Anatomi .....	39
4.1.6	Hasil Wawancara Terkait Tidak Mengetahui Istilah Medis .....	40
4.1.7	Hasil Wawancara Terkait Singkatan-Singkatan yang Tidak Umum.....	41
4.1.8	Hasil Wawancara Terkait Tidak Berurutannya Penulisan Penyakit .....	42
4.1.9	Hasil Wawancara Terkait Isi dengan Resume Medis Berbeda.....	43
4.1.10	Hasil Wawancara Terkait Tidak Dilengkapi Pemeriksaan Penunjang.....	44
4.2	Pembahasan .....	46
4.2.1	Tidak Dapat Mengkonfirmasi Dokter .....	46
4.2.2	Diagnosa Tidak Terdapat di ICD .....	47
4.2.3	Tulisan Dokter Tidak Terbaca.....	48
4.2.4	Tidak Mengetahui Letak Anatomi .....	49
4.2.5	Tidak Mengetahui Istilah Medis.....	50
4.2.6	Singkatan-Singkatan yang Tidak Umum .....	51
4.2.7	Tidak Berurutannya Penulisan Penyakit Pasien.....	52
4.2.8	Isi dengan Resume Medis Berbeda .....	53
4.2.9	Tidak Dilengkapi dengan Pemeriksaan Penunjang .....	54

<b>BAB V KESIMPULAN DAN SARAN .....</b>	<b>56</b>
5.1 Kesimpulan.....	56
5.2 Saran.....	56

**DAFTAR PUSTAKA**  
**LAMPIRAN**

## **DAFTAR TABEL**

Tabel 3.1 Tabel Defenisi Operasional.....	32
Tabel 4.1 Karakteristik Operasional .....	35

## **DAFTAR GAMBAR**

Gambar 2.1 Anatomi Sistem Respirasi .....	23
Gambar 2.2 Patofisiologi Penyakit Pneumonia .....	24
Gambar 2.3 Kerangka Konsep .....	29

## **DAFTAR LAMPIRAN**

- Lampiran I : SK Dosen Pembimbing KTI
- Lampiran II : Surat Permohonan Izin Survey Awal Penelitian dari Universitas Imelda Medan
- Lampiran III : Surat Balasan Izin Survey Awal Penelitian dari Rumah Sakit Umum Pekerja Imelda Indonesia
- Lampiran IV : Surat Permohonan Izin Penelitian dari Rumah Sakit Umum Imelda Pekerja Indonesia
- Lampiran V : Surat Balasan Selesai Penelitian dari Rumah Sakit Umum Imelda Pekerja Indonesia
- Lampiran VI : Lembar Pedoman Wawancara
- Lampiran VII : Transkrip Wawancara
- Lampiran VIII : Lembar Konsultasi KTI
- Lampiran IX : Berita Acara
- Lampiran X : Bukti Revisi
- Lampiran XI : Dokumentasi Penelitian