



# UNIVERSITAS IMELDA MEDAN (UIM)

Jln. Bilal No. 52 Kelurahan Pulo Brayan Darat I Kecamatan Medan Timur

Kode Pos . 20239 Telepon (061) 6645670 Fax. (061) 6618457

Email : info@uimedan.ac.id Website : http://uimedan.ac.id

## SURAT KEPUTUSAN REKTOR UNIVERSITAS IMELDA MEDAN (UIM) NO.: 26/SK/UM/II/2024

### TENTANG: PENGANGKATAN DOSEN PEMBIMBING SKRIPSI PROGRAM STUDI SARJANA TERAPAN MANAJEMEN INFORMASI KESEHATAN UNIVERSITAS IMELDA MEDAN (UIM)

#### REKTOR UNIVERSITAS IMELDA MEDAN (UIM)

- Menimbang :**
- Bahwa Dosen Pembimbing Skripsi adalah kegiatan akademik yang bertugas sebagai SKS mahasiswa yang meliputi perencanaan dan pelaksanaan penelitian serta penulisan skripsi yang merupakan syarat menyelesaikan jenjang pendidikan sarjana.
  - Bahwa syarat dosen pembimbing tugas akhir / Skripsi perlu kredibilitas dosen, memiliki pengalaman untuk membimbing bahwa dosen menguasai bidang kebidanan yang sesuai kemampuannya, mempunyai tinggi profesionalitas disiplin, dan memiliki karakter yang kuat untuk membimbing mahasiswa menyelesaikan tugas akhir/skripsinya
  - Bahwa nama yang tercantum pada Surat Keputusan ini dipandang dan dianggap untuk melaksanakan tugas-tugas yang dimasukinya, maka sebagaimana mestinya sesuai ketentuan peraturan undang-undang yang berlaku dipandang perlu untuk mengklarifikasi surat keputusan Rektor Universitas Imelda Medan tentang Dosen pembimbing tugas akhir Skripsi pada akhir program bagi dosen di program studi Sarjana Terapan Manajemen Informasi Kesehatan Universitas Imelda Medan (UIM).
- Mengingat :**
- Undang-Undang Republik Indonesia Nomor 36 Tahun 2014 Tentang Tenaga Kesehatan
  - Undang-Undang Republik Indonesia Nomor 28 Tahun 2014 Tentang Hak Cipta
  - Undang-Undang Republik Indonesia Nomor 12 Tahun 2012 Tentang Pendidikan Tinggi
  - Undang-Undang Republik Indonesia Nomor 36 Tahun 2009 Tentang Kesehatan
  - Undang-Undang Republik Indonesia Nomor 14 Tahun 2005 Tentang Guru Dan Dosen
  - Undang-Undang Republik Indonesia Nomor 28 Tahun 2004 Tentang Perubahan Atas Undang-Undang No 16 Tahun 2001 Tentang Yayasan
  - Undang-Undang Republik Indonesia Nomor 20 Tahun 2003 Tentang Sistem Pendidikan Nasional
  - Keputusan Presiden Republik Indonesia Nomor 8 Tahun 2012 Tentang Kerangka Kualifikasi Nasional Indonesia
  - Peraturan Menteri Riset, Teknologi Dan Pendidikan Tinggi Republik Indonesia Nomor 06 Tahun 2019 Tentang Urutan Biaya Pendidikan bagi Mahasiswa Miskin Berprestasi
  - Peraturan Menteri Riset, Teknologi Dan Pendidikan Tinggi Republik Indonesia No 16 Tahun 2018 Tentang Pedoman Tata Cara Penyusunan STATUTA Perguruan Tinggi Swasta
  - Peraturan Menteri Riset, Teknologi Dan Pendidikan Tinggi Republik Indonesia Nomor 51 Tahun 2017 Tentang Sertifikasi Pendidik Untuk Dosen
  - Peraturan Menteri Riset, Teknologi Dan Pendidikan Tinggi Republik Indonesia Nomor 62 Tahun 2016 Tentang Sistem Penjaminan Mutu Pendidikan Tinggi
  - Peraturan Pemerintah Nomor 4 Tahun 2014 Tentang Penyelenggaraan Pendidikan Tinggi Dan Pengelolaan Perguruan Tinggi
  - Peraturan Pemerintah Nomor 57 Tahun 2021 Tentang Standar Nasional Pendidikan
  - Peraturan Pemerintah Republik Indonesia Nomor 37 Tahun 2009 Tentang Dosen
  - Peraturan Menteri Pendidikan Nasional Republik Indonesia No 17 Tahun 2010 Tentang Pencegahan Dan Penanggulangan Plagiat Perguruan Tinggi
  - Permendikbud Nomor 7 Tahun 2020 Tentang Pedirian, Perubahan, Pembubaran Perguruan Tinggi Negeri, Dan Pedirian, Perubahan, Pembubaran Perguruan Tinggi Swasta
  - Permendikbud Nomor 03 Tahun 2020 Tentang Standar Nasional Pendidikan Tinggi
  - Permendikbud Nomor 20, 21, 22 Dan 23 Tahun 2016 Tentang Standar Kompetensi Lulusan, Standar Isi, Standar Proses Dan Standar Penilaian
  - Pedoman Operasional Penilaian Angka Kredit Kemajuan Jabatan Akademik/Pangkat Dosen Tahun 2019
  - Surat Lan Operasional Penyelenggaraan Universitas Imelda Medan (UIM) Nomor. 1036/KPT/2019 pada tanggal 18 Oktober 2019
  - Surat Keputusan Ketua Yayasan Imelda Medan (YIM) Nomor. 002/SK/YIM/2020 Tentang Statuta Universitas Imelda Medan.

#### MEMUTUSKAN

- Menetapkan :** KEPUTUSAN REKTOR UNIVERSITAS IMELDA MEDAN (UIM) TENTANG PEMBIMBING SKRIPSI PADA PROGRAM STUDI SARJANA TERAPAN MANAJEMEN INFORMASI KESEHATAN, KEPADA SAUDARI:

**Theresia Hutasoit, SRM., MKM**

**NIDN. 012010304**

| NO | NIM        | NAMA MAHASISWA           |
|----|------------|--------------------------|
| 1. | 2013363004 | Edi Sarlina              |
| 2. | 2013363014 | Liza Tania Rambe         |
| 3. | 2013363024 | Tri Kemala Suci Nasution |

- Pertama :** Dosen Pembimbing bertanggung jawab kepada Rektor Universitas Imelda Medan dan kepada yang bersangkutan diberikan pengahsilan sesuai dengan jabatan yang dipangkannya.
- Kedua :** Keputusan ini berlaku sejak tanggal ditetapkan, dengan ketentuan apabila terdapat kekeliruan dalam keputusan ini akan dilakukan perbaikan sebagaimana mestinya.

Ditetapkan di : Medan  
Tanggal : 04 Maret 2024  
Universitas Imelda Medan



Imelda Liana Ritonga, S.Kp.,M.Pd.,MN  
NIDN. 0126117401



## UNIVERSITAS IMELDA MEDAN (UIM)

Jln Bilal No. 52 Kelurahan Pulo Brayan Darat I Kecamatan Medan Timur  
Kode Pos. 20239, Telepon (061) 6645670 Fax. (061) 6618457  
E-mail. Univ.imeldamedan@gmail.com

Nomor : 06/UIM/ II / 2024/1  
Lampiran : -  
Hal : Pemberitahuan Pembimbing Skripsi Mahasiswa/i  
Program Sarjana Terapan Manajemen Informasi Kesehatan  
Tingkat IV T.A. 2023/ 2024

Kepada Yth:

Bapak / Ibu : **Theresia Hutaseit, S.Tr MIK,MKM**  
di-  
Tempat

Dengan Hormat,

Sehubungan dengan akan dimulainya penyusunan Skripsi oleh mahasiswa/i Program Sarjana Terapan Manajemen Informasi Kesehatan Tingkat IV T.A. 2023/ 2024, maka dengan ini kami memberitahukan kepada Bapak/ Ibu untuk dapat menjadi pembimbing dalam penyusunan Skripsi mahasiswa/i berikut ini :

| NIM        | NAMA                      |
|------------|---------------------------|
| 2013363004 | Eti Sarlina               |
| 2013363014 | Liza Tanin Rambe          |
| 2013363024 | Titi Kemala Suci Nasution |

Demikianlah pemberitahuan ini kami sampaikan untuk dapat dilaksanakan sebaik-baiknya. Atas perhatian dan kerjasamanya, kami ucapkan terimakasih.

Medan, 22 Maret 2024  
Ka. Prodi,



Puput Melati Hutauruk, S.K.M.,M.K.M.



## UNIVERSITAS IMELDA MEDAN (UIM)

Jln. Bilal No. 52 Kelurahan Pulo Brayan Darat I Kecamatan Medan Timur

Kode Pos 20239, Telepon (061) 6645670 Fax. (061) 6618457

E-mail : univ.imeldamedan@gmail.com

Nomor : 430.03/B/UIM/IV/2024  
Lampiran : -  
Hal : Permohonan Izin Survei Awal

Kepada Yth. :

Bapak/Ibu Direktur RSU Haji Medan

Jl. Rumah Sakit H. No.47, Kenangan Baru, Kec. Percut Sei Tuan

Deli Serdang

Dengan Hormat,

Bersama ini kami memohon kepada Bapak/Ibu Direktur untuk berkenan memberikan izin bagi mahasiswa/i atas :

Nama : Eti Sarlina  
NIM : 2013363004  
Program Studi : Sarjana Terapan Manajemen Informasi Kesehatan  
Judul Penelitian : Faktor-Faktor Yang Mempengaruhi Keakuratan Kode Pada Penyakit Kanker Payudara Berdasarkan Pada ICD-10 di RSU Haji Medan Tahun 2023

Untuk melakukan survei awal di RSU Haji Medan dengan tujuan penelitian Tugas Akhir Skripsi

Demikian surat permohonan ini kami sampaikan, atas bantuan dan kerjasama yang diberikan, kami ucapkan terima kasih.

Medan, 27 April 2024  
Rektor,  
  
Dr. dr. Imelda Lilia R. Dunga, S.Kp.,M.Pd.,MN

Cc : File



PEMERINTAH PROVINSI SUMATERA UTARA  
**UPTD KHUSUS RSU. HAJI MEDAN**

Jalan Rumah Sakit H. Nomor 47, Deli Serdang, Kode Pos 20371  
Telepon (061) 6619520  
Pos-el rsuhajimedan@gmail.com, Laman rsuhajimedan.sumutprov.go.id

Nomor : 116/PSDM/RSUHM/VI/2024  
Lamp : --  
Hal. : Izin Survei Awal

Medan, 05 Juni 2024

Kepada Yth :  
Rektor  
Universitas Imelda Medan (UIM)  
di, -  
Tempat.

Assalamu'alaikum Wr.Wb.

Menindak lanjuti surat Saudara/i tentang izin untuk melaksanakan survey Awal di UPTD Khusus Rumah Sakit Umum Haji Medan Pemerintah Provinsi Sumatera Utara a.n:

NAMA : ETI SARLINA  
NIM : 2013363004  
JUDUL : FAKTOR-FAKTOR YANG MEMPENGARUHI KEAKURATAN  
KODE PADA PENYAKIT KANKER PAYUDARA BERDASARKAN  
PADA ICD-10 DI RSU. HAJI MEDAN TAHUN 2023.

Bersama ini disampaikan bahwa pada prinsipnya kami dapat menyetujui dilaksanakan kegiatan tersebut, semoga dapat dilaksanakan dengan baik.

Demikian disampaikan, atas kerja sama yang baik diucapkan terima kasih.

Wassalam,  
Ka. Bagian PSDM  
UPTD. Khusus RSU. Haji Medan

drg. AFRIDHA ARWI  
NIP. 19770403 200604 2 012



## UNIVERSITAS IMELDA MEDAN (UIM)

Jln. Bilal No. 52 Kelurahan Pulo Brayan Darat I Kecamatan Medan Timur

Kode Pos 20239, Telepon (061) 6645670 Fax. (061) 6618457

E-mail : univ.imeldamedan@gmail.com

Nomor : 737.03/B/UIM/VI/2024  
Lampiran : -  
Hal : Permohonan Izin Penelitian

Kepada Yth. :

Bapak/Ibu Direktur RSU Haji Medan

Jl. Rumah Sakit H. No.47, Kenangan Baru, Kec. Percut Sei Tuan

Deli Serdang

Dengan Hormat,

Bersama ini kami memohon kepada Bapak/Ibu Direktur untuk berkenan memberikan izin bagi mahasiswa/i atas :

Nama : Eti Sarlina  
NIM : 2013363004  
Program Studi : Sarjana Terapan Manajemen Informasi Kesehatan  
Judul Penelitian : Faktor-Faktor Yang Mempengaruhi Keakuratan Kode Pada Penyakit Kanker Payudara Berdasarkan Pada ICD-10 di RSU Haji Medan Tahun 2023

Untuk melakukan penelitian di RSU Haji Medan dengan tujuan penelitian Tugas Akhir Skripsi

Demikian surat permohonan ini kami sampaikan, atas bantuan dan kerjasama yang diberikan, kami ucapkan terima kasih.



Medan, 19 Juni 2024

Direktor,

Drs. Imelda Liana Ritonga, S.Kp.,M.Pd.,MN

Cc : File



PEMERINTAH PROVINSI SUMATERA UTARA  
**UPTD KHUSUS RSU. HAJI MEDAN**

Jalan Rumah Sakit H. Nomor 47, Deli Serdang, Kode Pos 20371  
Telepon (061) 6619520  
Pos-el rsuhajimedan@gmail.com, Laman rsuhajimedan.sumutprov.go.id

Nomor : 150/PSDM/RSUHM/VII/2024  
Lamp : --  
Hal. : Izin Penelitian

Medan, 01 Juli 2024

Kepada Yth :  
Rektor Universitas Imelda Medan  
di, -  
Tempat.

Assalamu'alaikum Wr.Wb.

Menindak lanjuti surat Saudara/i tentang izin untuk melaksanakan penelitian di UPTD Khusus Rumah Sakit Umum Haji Medan, Pemerintah Provinsi Sumatera Utara a.n :

NAMA : ETI SARLINA  
NIM : 2013363004  
JUDUL : FAKTOR-FAKTOR YANG MEMPENGARUHI KEAKURATAN  
KODE PADA PENYAKIT KANKER PAYUDARA BERDASARKAN  
PADA ICD-10 DI RSU. HAJI MEDAN TAHUN 2023.

Bersama ini disampaikan bahwa pada prinsipnya kami dapat menyetujui dilaksanakan kegiatan tersebut, semoga dapat dilaksanakan dengan baik.

Demikian disampaikan, atas kerja sama yang baik diucapkan terima kasih.

Wassalam,  
Ka. Bagian PSDM  
UPTD. Khusus RSU. Haji Medan

**drg. AFRIDHA ARWI**  
NIP. 19770403 200604 2 012

|   |  |   |                     |
|---|--|---|---------------------|
|  | <b>PENGKODEAN DIAGNOSA PENYAKIT DAN TINDAKAN /<br/>PEMBEDAHAN PADA BERKAS REKAM MEDIS PASIEN RAWAT<br/>INAP</b>  |   |                     |
|   | No. Dokumen<br>08.1.011/SPO//RSHM/VIII/2022  | No. Revisi<br>1.  | Halaman<br>1 dari 2 |
| <b>STANDAR<br/>PROSEDUR<br/>OPERASIONAL<br/>(SPO)</b>                             | Tanggal Terbit<br>September 2022   | Ditetapkan Oleh :<br> |                     |
| <b>PENGERTIAN</b>   | Pengoden adalah pemberian penetapan kode dengan menggunakan huruf atau angka kombinasi huruf dalam angka yang mewakili komponen data.  |   |                     |
| <b>TUJUAN</b>   | <ol style="list-style-type: none"> <li>1. Tercapainya tertib administrasi dalam rangka upaya meningkatkan mutu pelayanan kesehatan di RSUD Haji Medan</li> <li>2. Memudahkan dalam pelaksanaan pemberian kode pada diagnose penyakit , tindakan/ pembedahan</li> <li>3. Memudahkan dalam pembuatan pelaporan morbiditas pasien dan pelaporan tindakan/pembedahan</li> <li>4. Memudahkan proses penyelesaian klaim dengan INA CBG's pada pasien BPJS</li> </ol>   |   |                     |
| <b>KEBIJAKAN</b>  | Surat Keputusan Direktur RSUD. Haji Medan Provinsi Sumatera Utara Nomor ; /SK/DIR/RSHM/2022 tentang Pedoman Pelayanan/Penyelenggaraan Rekam Medis RSUD. Haji Medan.  |   |                     |
| <b>PROSEDUR /<br/>LANGKAH-<br/>LANGKAH</b>  | <ol style="list-style-type: none"> <li>1. Menerima berkas rekam medis rawat inap</li> <li>2. Membaca diagnosa penyakit ,tindakan/ pembedahan, sebab kecelakaan dan sebab kematian pasien rawat inap.</li> <li>3. Melakukan konfirmasi dengan dokter terkait tulisan yang tidak terbaca bila tulisan tidak terbaca dari 3 orang petugas rekam medis.</li> <li>4. Melakukan pengodean penyakit dengan mencari menggunakan ICD-10</li> <li>5. Melakukan pengodean tindakan dengan mencari menggunakan ICD-9-CM</li> </ol> |   |                     |

|                     |  |
|---------------------|--|
|                     | <ol style="list-style-type: none"> <li>6. Menulis hasil kode penyakit dan tindakan pada resume rekam medis pada tinta hitam</li> <li>7. Mengchroscheck hasil pengodean secara bersama untuk mengetahui besaran biaya pengobatan pasien sebelum diserahkan ke bagian Klaim BPJS</li> <li>8. Melakukan indeksing rawat inap pada aplikasi AVIAT</li> <li>9. Menulis berkas rekam medis pada buku ekspedisi</li> <li>10. Menyerahkan berkas rekam medis yang telah selesai di kode kepada petugas <i>Assembling</i></li> <li>11. Menyerahkan berkas rekam medis yang telah selsai di kode kepada team Pengklaiman BPJS untuk selanjutnya dilakukan pengklaiman</li> </ol> |
| <b>UNIT TERKAIT</b> | <ol style="list-style-type: none"> <li>1. Instalasi Rekam Medis RSUD Haji Medan</li> <li>2. Instalasi Rawat Jalan , Rawat Inap , dan Gawat Darurat</li> <li>3. Seluruh personil tengaga medis , keperawatan , dan tenaga kesehatan lainnya di RSUD Haji Medan</li> <li>4. Team BPJS Center RSUD Haji Medan</li> </ol>  |

## **PEDOMAN WAWANCARA**

### **FAKTOR-FAKTOR YANG MEMPENGARUHI KEAKURATAN KODE PADA PENYAKIT KANKER PAYUDARA BERDASARKAN PADA ICD-10 DI RUMAH SAKIT UMUM HAJI MEDAN TAHUN 2023**

#### **A. Tanggal dan Waktu Wawancara**

Hari/Tanggal : Kamis/ 04 juli 2024

Waktu : 13.20

#### **B. Identitas Informan I**

Nama : Aulia Endriani ,Amd Rmik

Umur : 28 tahun

Jenis Kelamin : Perempuan

Pendidikan : D-III Rmik

#### **C. Pertanyaan Peneliti**

##### **1. Faktor man (manusia)**

- a. Apa saja kendala ketidakakuratan dalam pemberian kode penyakit Kanker Payudara?
- b. Berkas yang tidak lengkap seperti pemeriksaan penunjang, tulisan dokter yang sulit terbaca, agar bisa dikoding kembali apa yang harus dilakukan?
- c. Apakah diberi sanksi atau punishment jika petugas pengkodean melakukan kesalahan dalam pemberian kode diagnosis?

## **2. Money**

- a. Apakah ada kerugian langsung yang muncul jika terjadi kesalahan dan ketidakakuratan pengkodean? Jika ada apa yang akan terjadi?

## **3. Material**

- a. Apakah masih ditemukan ketidaklengkapan isi rekam medis seperti perjalanan penyakit pasien, anamnesa masuk, pemeriksaan dan tindakan yang diberikan kepada pasien sampai obat-obatan yang diberikan kepada pasien khususnya pada pasien kanker payudara ?

## **4. Methode**

- a. Apakah sudah ada SPO dalam pengkodean rawat inap dan apakah pengkodean rawat inap sudah dilakukan sesuai dengan prosedur?

## **5. Mechine**

- a. Terkait kondisi jaringan internet yang digunakan, apakah pernah ada kendala terkait jaringan internet?
- b. Computer yang ada saat ini apakah sudah memenuhi sarana untuk mendukung pengkodean penyakit? Dan apakah pernah ada kendala terkait penggunaan komputer?

## **PEDOMAN WAWANCARA**

### **FAKTOR-FAKTOR YANG MEMPENGARUHI KEAKURATAN KODE PADA PENYAKIT KANKER PAYUDARA BERDASARKAN PADA ICD-10 DI RUMAH SAKIT UMUM HAJI MEDAN TAHUN 2023**

#### **A. Tanggal dan Waktu Wawancara**

Hari/Tanggal : Kamis/ 04 juli 2024

Waktu : 13.20

#### **B. Identitas Informan II**

Nama : Luthfi Yuni Eka Sasti S.ked

Umur : 24

Jenis Kelamin : Perempuan

Pendidikan : S.ked

#### **C. Pertanyaan Peneliti**

##### **1. Faktor man (manusia)**

- a. Apa saja kendala ketidakakuratan dalam pemberian kode penyakit Kanker Payudara?
- b. Berkas yang tidak lengkap seperti pemeriksaan penunjang, tulisan dokter yang sulit terbaca, agar bisa dikoding kembali apa yang harus dilakukan?
- c. Apakah diberi sanksi atau punishment jika petugas pengkodean melakukan kesalahan dalam pemberian kode diagnosis?

## **2. Money**

- a. Apakah ada kerugian langsung yang muncul jika terjadi kesalahan dan ketidakakuratan pengkodean? Jika ada apa yang akan terjadi?

## **3. Material**

- a. Apakah masih ditemukan ketidaklengkapan isi rekam medis seperti perjalanan penyakit pasien, anamnesa masuk, pemeriksaan dan tindakan yang diberikan kepada pasien sampai obat-obatan yang diberikan kepada pasien khususnya pada pasien kanker payudara ?

## **4. Methode**

- a. Apakah sudah ada SPO dalam pengkodean rawat inap dan apakah pengkodean rawat

## **5. Mechine**

- a. Terkait kondisi jaringan internet yang digunakan, apakah pernah ada kendala terkait jaringan internet?
- b. Computer yang ada saat ini apakah sudah memenuhi sarana untuk mendukung pengkodean penyakit? Dan apakah pernah ada kendala terkait penggunaan komputer?

## **PEDOMAN WAWANCARA**

### **FAKTOR-FAKTOR YANG MEMPENGARUHI KEAKURATAN KODE PADA PENYAKIT KANKER PAYUDARA BERDASARKAN PADA ICD-10 DI RUMAH SAKIT UMUM HAJI MEDAN TAHUN 2023**

#### **A. Tanggal dan Waktu Wawancara**

Hari/Tanggal : Kamis/ 04 juli 2024

Waktu : 13.20

#### **B. Identitas Informan II**

Nama : Luthfi Yuni Eka Sasti S.ked

Umur : 24

Jenis Kelamin : Perempuan

Pendidikan : S.ked

#### **C. Pertanyaan Peneliti**

##### **1. Faktor man (manusia)**

- a. Apa saja kendala ketidakakuratan dalam pemberian kode penyakit Kanker Payudara?
- b. Berkas yang tidak lengkap seperti pemeriksaan penunjang, tulisan dokter yang sulit terbaca, agar bisa dikoding kembali apa yang harus dilakukan?
- c. Apakah diberi sanksi atau punishment jika petugas pengkodingan melakukan kesalahan dalam pemberian kode diagnosis?

## **2. Money**

- a. Apakah ada kerugian langsung yang muncul jika terjadi kesalahan dan ketidakakuratan pengkodean? Jika ada apa yang akan terjadi?

## **3. Material**

- a. Apakah masih ditemukan ketidaklengkapan isi rekam medis seperti perjalanan penyakit pasien, anamnesa masuk, pemeriksaan dan tindakan yang diberikan kepada pasien sampai obat-obatan yang diberikan kepada pasien khususnya pada pasien kanker payudara ?

## **4. Methode**

- a. Apakah sudah ada SPO dalam pengkodean rawat inap dan apakah pengkodean rawat inap sudah dilakukan sesuai dengan prosedur?

## **5. Mechine**

- a. Terkait kondisi jaringan internet yang digunakan, apakah pernah ada kendala terkait jaringan internet?
- b. Computer yang ada saat ini apakah sudah memenuhi sarana untuk mendukung pengkodean penyakit? Dan apakah pernah ada kendala terkait penggunaan komputer?

## LEMBAR OBSERVASI

### FAKTOR-FAKTOR PENENTU KEAKURATAN KANKER PAYUDARA

TAHUN 2023

| NO | Kode<br>Diagnosa<br>Pada RM | Keakuratan Kode Diagnosa |        |                 | Pemeriksaan<br>penunjang | Kode<br>tindakan pada<br>ICD -9 | Ketepatan Kode Tindakan |        |                 |
|----|-----------------------------|--------------------------|--------|-----------------|--------------------------|---------------------------------|-------------------------|--------|-----------------|
|    |                             | Kode<br>ICD-10           | Akurat | Tidak<br>Akurat |                          |                                 | Kode ICD-<br>9          | Akurat | Tidak<br>akurat |
| 1. | C50.9                       | C50.9                    | ✓      |                 | PA                       | 83.21                           | 83.21                   | ✓      |                 |
| 2. | C50.9                       | C50.9                    | ✓      |                 | biopsy                   | 85.11                           | 85.11                   | ✓      |                 |
| 3. | C50.9                       | C50.9                    | ✓      |                 | biopsy                   | 85.11                           | 85.21                   |        | ✗               |
| 4. | C50.9                       | C50.9                    | ✓      |                 | PA                       | 83.21                           | 83.21                   | ✓      |                 |
| 5. | C50.8                       | C50.9                    |        | ✗               | PA                       | 83.21                           | 83.21                   | ✓      |                 |
| 6. | C50.8                       | C50.9                    |        | ✗               | biopsy                   | 85.11                           | 85.21                   |        | ✗               |
| 7. | C50.9                       | C50.9                    | ✓      |                 | PA                       | 83.21                           | 83.21                   | ✓      |                 |
| 8. | C50.9                       | C50.9                    | ✓      |                 | PA                       | 83.21                           | 83.21                   | ✓      |                 |
| 9. | C50.9                       | C50.9                    | ✓      |                 | biopsy                   | 85.11                           | 85.11                   | ✓      |                 |

|     |       |       |   |   |        |       |       |   |   |
|-----|-------|-------|---|---|--------|-------|-------|---|---|
| 10. | C50.9 | C50.9 | ✓ |   | PA     | 83.21 | 85.11 | ✓ |   |
| 11. | C50.9 | C50.9 | ✓ |   | biopsy | 85.11 | 85.21 |   | X |
| 12. | C50.9 | C50.9 | ✓ |   | PA     | 83.21 | 83.21 |   |   |
| 13. | C50.9 | C50.9 | ✓ |   | PA     | 83.21 | 83.21 |   |   |
| 14. | C50.9 | C50.9 | ✓ |   |        |       |       |   |   |
| 15. | C50.9 | C50.9 | ✓ |   |        |       |       |   | X |
| 16. | C50.9 | C50.9 | ✓ |   |        |       |       | ✓ |   |
| 17. | C50.9 | C50.9 | ✓ |   | PA     | 83.21 | 83.21 | ✓ |   |
| 18. | C50.9 | C50.9 | ✓ |   | PA     | 83.21 | 83.21 | ✓ |   |
| 19. | C50.9 | C50.9 | ✓ |   | PA     | 83.21 | 83.21 | ✓ |   |
| 20. | C50.9 | C50.9 | ✓ |   | PA     | 83.21 | 83.21 | ✓ |   |
| 21. | C50.9 | C50.9 | ✓ |   | Biopsy | 85.11 | 85.21 |   | X |
| 22. | C50.9 | C50.9 | ✓ |   | PA     | 83.21 | 83.21 | ✓ |   |
| 23. | C50.8 | C50.9 |   | X | PA     | 83.21 | 83.21 | ✓ |   |
| 24. | C50.9 | C50.9 | ✓ |   | Lab    |       |       | ✓ |   |
| 25. | C50.9 | C50.9 | ✓ |   | PA     | 83.21 | 83.21 | ✓ |   |
| 26. | C50.9 | C50.9 | ✓ |   | Biopsy | 85.11 | 85.11 | ✓ |   |
| 27. | C50.9 | C50.9 | ✓ |   | PA     | 83.21 | 83.22 |   | X |

|     |       |       |   |   |        |       |       |   |   |
|-----|-------|-------|---|---|--------|-------|-------|---|---|
| 28. | C50.8 | C50.9 |   | X | PA     | 83.21 | 83.21 | ✓ |   |
| 29. | C50.9 | C50.9 | ✓ |   | Biopsy | 85.11 | 85.11 | ✓ |   |
| 30. | C50.9 | C50.9 | ✓ |   | Biopsy | 85.11 | 85.11 | ✓ |   |
| 31. | C50.9 | C50.9 | ✓ |   | Biopsy | 85.11 | 85.11 | ✓ |   |
| 32. | C50.9 | C50.9 | ✓ |   | PA     | 83.21 | 83.21 |   | X |
| 33. | C50.9 | C50.9 | ✓ |   | PA     | 83.21 | 83.21 |   | X |
| 34. | C50.9 | C50.9 | ✓ |   | Biopsy | 85.11 | 85.11 | ✓ |   |
| 35. | C50.9 | C50.9 | ✓ |   | Biopsy | 85.11 | 85.11 | ✓ |   |
| 36. | C50.9 | C50.9 | ✓ |   | PA     | 83.21 | 83.22 |   | X |
| 37. | C50.9 | C50.9 | ✓ |   | PA     | 83.21 | 83.21 |   |   |
| 38. | C50.8 | C50.9 |   | X | PA     | 83.21 | 83.21 | ✓ |   |
| 39. | C50.8 | C50.9 |   | X | PA     | 83.21 | 83.21 | ✓ |   |
| 40. | C50.9 | C50.9 | ✓ |   | PA     | 83.21 | 83.21 | ✓ |   |
| 41. | C50.9 | C50.9 | ✓ |   | Biopsy | 85.11 | 85.11 | ✓ |   |
| 42. | C50.9 | C50.9 | ✓ |   | PA     | 83.21 | 83.22 |   | X |
| 43. | C50.9 | C50.9 | ✓ |   | Biopsy | 85.11 | 85.11 | ✓ |   |
| 44. | C50.9 | C50.9 | ✓ |   | Biopsy | 85.11 | 85.11 | ✓ |   |

|     |       |       |   |   |        |       |       |   |   |
|-----|-------|-------|---|---|--------|-------|-------|---|---|
| 45. | C50.9 | C50.9 | ✓ |   | PA     | 83.21 | 83.22 |   | X |
| 46. | C50.8 | C50.9 |   | X | Biopsy | 85.11 | 85.11 | ✓ |   |
| 47. | C50.9 | C50.9 | ✓ |   | PA     | 83.21 | 83.21 | ✓ |   |
| 48. | C50.9 | C50.9 | ✓ |   | PA     | 83.21 | 83.21 | ✓ |   |
| 49. | C50.9 | C50.9 | ✓ |   | PA     | 83.21 | 83.22 |   | X |
| 50. | C50.9 | C50.9 | ✓ |   | Biopsy | 85.11 | 85.11 |   | X |
| 51. | C50.9 | C50.9 | ✓ |   | Biopsy | 85.11 | 85.11 | ✓ |   |
| 52. | C50.9 | C50.9 | ✓ |   | PA     | 83.21 | 83.21 | ✓ |   |
| 53. | C50.9 | C50.9 | ✓ |   | Biopsy | 85.11 | 85.11 | ✓ |   |
| 54. | C50.9 | C50.9 | ✓ |   | Biopsy | 85.11 | 85.11 |   | X |
| 55. | C50.9 | C50.9 | ✓ |   | PA     | 83.21 | 83.21 | ✓ |   |
| 56. | C50.9 | C50.9 | ✓ |   | PA     | 83.21 | 83.22 |   | X |
| 57. | C50.9 | C50.9 | ✓ |   | PA     | 83.21 | 83.21 | ✓ |   |
| 58. | C50.9 | C50.9 | ✓ |   | PA     | 83.21 | 83.21 | ✓ |   |
| 59. | C50.9 | C50.9 | ✓ |   | Biopsy | 85.11 | 85.11 | ✓ |   |
| 60. | C50.8 | C50.9 |   | X | PA     | 83.21 | 83.21 | ✓ |   |
| 61. | C50.9 | C50.9 | ✓ |   | PA     | 83.21 | 83.21 | ✓ |   |
| 62. | C50.9 | C50.9 | ✓ |   | PA     | 83.21 | 83.21 | ✓ |   |

|     |       |       |   |   |        |       |       |   |   |
|-----|-------|-------|---|---|--------|-------|-------|---|---|
| 63. | C50.9 | C50.9 | ✓ |   | Biopsy | 85.11 | 85.11 |   | X |
| 64. | C50.9 | C50.9 | ✓ |   | Biopsy | 85.11 | 85.11 |   | X |
| 65. | C50.9 | C50.9 | ✓ |   | PA     | 83.21 | 83.21 | ✓ |   |
| 66. | C50.9 | C50.9 | ✓ |   | PA     | 83.21 | 83.21 | ✓ |   |
| 67. | C50.9 | C50.9 | ✓ |   | PA     | 83.21 | 83.21 | ✓ |   |
| 68. | C50.9 | C50.9 | ✓ |   | PA     | 83.21 | 83.21 | ✓ |   |
| 69. | C50.9 | C50.9 | ✓ |   | PA     | 83.21 | 83.21 | ✓ |   |
| 70. | C50.9 | C50.9 | ✓ |   | PA     | 83.21 | 83.21 | ✓ |   |
| 71. | C50.9 | C50.9 | ✓ |   | PA     | 83.21 | 83.22 |   | X |
| 72. | C50.9 | C50.9 | ✓ |   | Biopsy | 85.11 | 85.11 | ✓ |   |
| 73. | C50.9 | C50.9 | ✓ |   | Biopsy | 85.11 | 85.11 | ✓ |   |
| 74. | C50.9 | C50.9 | ✓ |   | PA     | 83.21 | 83.21 | ✓ |   |
| 75. | C50.9 | C50.9 | ✓ |   | PA     | 83.21 | 83.21 | ✓ |   |
| 76. | C50.9 | C50.9 | ✓ |   | Biopsy | 85.11 | 85.21 |   | X |
| 77. | C50.9 | C50.9 | ✓ |   | Biopsy | 85.11 | 85.11 | ✓ |   |
| 78. | C50.8 | C50.9 |   | X | PA     | 83.21 | 83.21 | ✓ |   |
| 79. | C50.8 | C50.9 |   | X | PA     | 83.21 | 83.21 | ✓ |   |

|     |       |       |   |   |        |       |       |   |   |
|-----|-------|-------|---|---|--------|-------|-------|---|---|
| 80. | C50.9 | C50.9 | ✓ |   | PA     | 83.21 | 83.21 | ✓ |   |
| 81. | C50.9 | C50.9 |   | X | PA     | 83.21 | 83.21 | ✓ |   |
| 82. | C50.8 | C50.9 | ✓ |   | PA     | 83.21 | 83.22 |   | X |
| 83. | C50.9 | C50.9 | ✓ |   | PA     | 83.21 | 83.21 | ✓ |   |
| 84. | C50.9 | C50.9 | ✓ |   | PA     | 83.21 | 83.21 | ✓ |   |
| 85. | C50.8 | C50.9 |   | X | PA     | 83.21 | 83.22 |   | X |
| 86. | C50.9 | C50.9 | ✓ |   | PA     | 83.21 | 83.21 | ✓ |   |
| 87. | C50.9 | C50.9 | ✓ |   | PA     | 83.21 | 83.21 | ✓ |   |
| 88. | C50.9 | C50.9 | ✓ |   | Biopsy | 85.11 | 85.11 | ✓ |   |
| 89. | C50.9 | C50.9 | ✓ |   | Biopsy | 85.11 | 85.11 | ✓ |   |
| 90. | C50.9 | C50.9 | ✓ |   | PA     | 83.21 | 83.21 |   | X |
| 91. | C50.9 | C50.9 | ✓ |   | PA     | 83.21 | 83.21 |   | X |
| 92. | C50.8 | C50.9 |   | X | PA     | 83.21 | 83.21 | ✓ |   |
| 93. | C50.8 | C50.9 |   | X | PA     | 83.21 | 83.21 | ✓ |   |
| 94. | C50.9 | C50.9 | ✓ |   | Biopsy | 85.11 | 85.11 | ✓ |   |
| 95. | C50.9 | C50.9 | ✓ |   | Biopsy | 85.11 | 85.11 | ✓ |   |
| 96. | C50.8 | C50.9 |   | X | Biopsy | 85.11 | 85.11 | ✓ |   |

|      |       |       |   |   |        |       |       |   |   |
|------|-------|-------|---|---|--------|-------|-------|---|---|
| 97.  | C50.9 | C50.9 | ✓ |   | Biopsy | 85.11 | 85.11 | ✓ |   |
| 98.  | C50.9 | C50.9 | ✓ |   | PA     | 83.21 | 83.21 | ✓ |   |
| 99.  | C50.9 | C50.9 | ✓ |   | PA     | 83.21 | 83.21 | ✓ |   |
| 100. | C50.8 | C50.9 |   | X | PA     | 83.21 | 83.22 |   | X |
| 101. | C50.9 | C50.9 | ✓ |   | PA     | 83.21 | 83.21 | ✓ |   |
| 102. | C50.9 | C50.9 | ✓ |   | PA     | 83.21 | 83.21 | ✓ |   |
| 103. | C50.9 | C50.9 | ✓ |   | PA     | 83.21 | 83.22 |   | X |
| 104. | C50.9 | C50.9 | ✓ |   | Biopsy | 85.11 | 85.11 | ✓ |   |
| 105. | C50.9 | C50.9 | ✓ |   | Biopsy | 85.11 | 85.11 | ✓ |   |
| 106. | C50.9 | C50.9 | ✓ |   | Biopsy | 85.11 | 85.11 | ✓ |   |
| 107. | C50.9 | C50.9 | ✓ |   | PA     | 83.21 | 83.21 | ✓ |   |
| 108. | C50.9 | C50.9 | ✓ |   | PA     | 83.21 | 83.21 | ✓ |   |
| 109. | C50.9 | C50.9 | ✓ |   | Biopsy | 85.11 | 85.11 | ✓ |   |
| 110. | C50.8 | C50.9 |   | X | PA     | 83.21 | 83.21 | ✓ |   |
| 111. | C50.9 | C50.9 | ✓ |   | PA     | 83.21 | 83.21 | ✓ |   |
| 112. | C50.9 | C50.9 | ✓ |   | PA     | 83.21 | 83.21 | ✓ |   |
| 113. | C50.9 | C50.9 | ✓ |   | Biopsy | 85.11 | 85.11 |   | X |

|      |       |       |   |   |        |       |       |   |  |
|------|-------|-------|---|---|--------|-------|-------|---|--|
| 114. | C50.9 | C50.9 | ✓ |   | Biopsy | 85.11 | 85.11 | ✓ |  |
| 115. | C50.9 | C50.9 | ✓ |   | PA     | 83.21 | 83.21 | ✓ |  |
| 116. | C50.9 | C50.9 | ✓ |   | Biopsy | 85.11 | 85.11 | ✓ |  |
| 117. | C50.9 | C50.9 | ✓ |   | PA     | 83.21 | 83.21 | ✓ |  |
| 118. | C50.9 | C50.9 | ✓ |   | PA     | 83.21 | 83.21 | ✓ |  |
| 119. | C50.9 | C50.9 | ✓ |   | PA     | 83.21 | 83.21 | ✓ |  |
| 120. | C50.9 | C50.9 | ✓ |   | Biopsy | 85.11 | 85.11 | ✓ |  |
| 121. | C50.8 | C50.9 |   | X | Biopsy | 85.11 | 85.11 | ✓ |  |
| 122. | C50.9 | C50.9 | ✓ |   | Biopsy | 85.11 | 85.11 | ✓ |  |
| 123. | C50.8 | C50.9 |   | X | PA     | 83.21 | 83.21 | ✓ |  |
| 124. | C50.9 | C50.9 | ✓ |   | PA     | 83.21 | 83.21 | ✓ |  |
| 125. | C50.9 | C50.9 | ✓ |   | PA     | 83.21 | 83.21 | ✓ |  |

### BERITA ACARA PERBAIKAN SKRIPSI

Pada hari Senin, 04 Juli 2024 bertempat di Sarjana Terapan Manajemen

Informasi Kesehatan Universitas Imelda Medan dilaksanakan Ujian

Skripsi terhadap mahasiswa :




**Nama** : Eti sarlina

**NIM** : 2013363004

**Judul** : Faktor-Faktor yang Mempengaruhi Keakuratan  
Kode Pada Penyakit Kanker Payudara Berdasarkan  
Pada ICD-10 Di RSUD Haji Medan Tahun 2023

**Dosen Pembimbing** : Theresia Hutasoit, S.R.M., M.K.M

#### Revisi Skripsi

| No. | Nama Dosen Penguji                                    | Hal Yang Diperbaiki  | Hasil Yang Diperbaiki | Paraf   |
|-----|---|--|-----------------------|---|
| 1.  | Marta Simanjuntak,<br>A.Md S.ST, M.K.M<br>(Penguji I) | 1. Pedoman wawancara<br>dimasukan faktor 5M<br>2. Latar belakang<br>masukin kasus<br>pending<br>3. Sumber faktor 5M<br>4. ICD-O dimasukan<br>penjelasan dan<br>tatacara pengkodean | Sudah<br>diperbaiki   |  |
| 2.  | Abdul Malik Ritonga,<br>M.Hum.Kes<br>(Penguji II)     | 1. Solusi dari faktor<br>5 M<br>2. Sub dari analisis<br>data   | Sudah<br>diperbaiki   |  |
| 3.  | Theresia Hutasoit,<br>S.R.M., M.K.M<br>(Penguji III)  | 1. Mengganti tabel<br>jurnal<br>2. Abstrak<br>sesuaikan dengan<br>isi<br>3. Refrensi susaikan<br>dengan dapus  | Sudah<br>diperbaiki   |  |

|  |  |  |  |  |
|--|--|--|--|--|
|  |  | 4. Perbaikan penulisan terkait editing |  |  |
|--|--|--|--|--|

**Diketahui Oleh  
Pembimbing**

  
**(Theresia Hutasoif, S.R.M., M.K.M)**

### BUKTI REVISI

Saya yang bertanda tangan di bawah ini :


Nama : Eti Sarlina  
NIM : 2013363004  
Tingkat : IV  
Program Studi : Sarjana Terapan Manajemen Informasi Kesehatan

Benar telah melakukan REVISI SKRIPSI saya yang berjudul "Faktor- Faktor Yang Mempengaruhi Keakuratan Kode Pada Penyakit Kanker Payudara Berdasarkan Pada ICD-10 Di RSUD Haji Medan Tahun 2023" kepada

Penguji I : Marta Simanjuntak, A.Md S.ST, M.K.M  
NIDN. 0127029203

Demikian Bukti Revisi ini dibuat untuk dipergunakan seperlunya, atas perhatian Bapak/Ibu saya ucapkan terimakasih.

Diketahui Oleh,  
Penguji I

  
(Marta Simanjuntak, A.Md S.ST, M.K.M)

Medan, Agustus 2024  
Yang Menyatakan

  
(Eti Sarlina)

### BUKTI REVISI

Saya yang bertanda tangan di bawah ini :

Nama : Eti Sarlina  
NIM : 2013363004  
Tingkat : IV  
Program Studi : Sarjana Terapan Manajemen Informasi Kesehatan

Benar telah melakukan REVISI SKRIPSI saya yang berjudul "Faktor- Faktor Yang Mempengaruhi Keakuratan Kode Pada Penyakit Kanker Payudara Berdasarkan Pada ICD-10 Di RSU Haji Medan Tahun 2023" kepada

Penguji I : Abdul Malik Ritonga, S.H., M.H  
NIDN.0114038505

Demikian Bukti Revisi ini dibuat untuk dipergunakan seperlunya, atas perhatian Bapak/Ibu saya ucapkan terimakasih.

Diketahui Oleh,  
Penguji I



Medan, Agustus 2024  
Yang Menyatakan



(Eti Sarlina)

### BUKTI REVISI

Saya yang bertanda tangan di bawah ini :


Nama : Eti Sarlina  
NIM : 2013363004  
Tingkat : IV  
Program Studi : Sarjana Terapan Manajemen Informasi Kesehatan

Benar telah melakukan REVISI SKRIPSI saya yang berjudul "Faktor-Faktor Yang Mempengaruhi Keakuratan Kode Pada Penyakit Kanker Payudara Berdasarkan Pada ICD-10 Di RSUD Haji Medan Tahun 2023" kepada

Penguji I : Theresia Hutasoit, S.R.M., M.K.M  
NIDN. 0120109304

Demikian Bukti Revisi ini dibuat untuk dipergunakan seperlunya, atas perhatian Bapak/Ibu saya ucapkan terimakasih.

Diketahui Oleh,  
Penguji I

  
(Theresia Hutasoit, S.R.M., M.K.M)

Medan, Oktober 2024  
Yang Menyatakan

  
(Eti Sarlina)

LEMBAR KONSULTASI BIMBINGAN SKRIPSI

Nama Mahasiswa : Eti Sarlina  
NIM : 2013363004  
Nama Pembimbing : Theresia Hutasoit, S.R.M.,M.K.M  
Hari/Tanggal Bimbingan : 27 Maret 2024

TOPIK PERTEMUAN BERIKUTNYA

Konsultasi jurnal pendukung Bab 1

TOPIK DISKUSI

Contoh judul Skripsi

KONTRAK WAKTU BERIKUTNYA

Tanggal : 1 April 2024  
Hari : Sabtu  
Jam : 14:00 s.d.

SARAN PEMBIMBING

Mencari jurnal yang berkaitan dengan judul skripsi

Mahasiswa



(Eti Sarlina)

Pembimbing



(Theresia Hutasoit, S.R.M.,M.K.M)

**LEMBAR KONSULTASI BIMBINGAN SKRIPSI**

Nama Mahasiswa : Eri Sarlina  
NIM : 2013363004  
Nama Pembimbing : Theresia Hutasaot, S.R.M.,M.K.M  
Hari/Tanggal Bimbingan : 1 April 2024

**TOPIK PERTEMUAN BERIKUTNYA**

Konsultasi Bab I dan Bab II

**TOPIK DISKUSI**

Bab 1 dan Bab II

**KONTRAK WAKTU BERIKUTNYA**

Tanggal : 5 April 2024  
Hari : Senin  
Jam : 13:00 WIB

**SARAN PEMBIMBING**

Bulan lebar baweng yang berhubungan dengan peminatan dan menggunakan jurnal-jurnal peminatan dan mengacu ke arah penelitian.

Mahasiswa



(Eri Sarlina)

Pembimbing



(Theresia Hutasaot, S.R.M.,M.K.M)

**LEMBAR KONSULTASI BIMBINGAN SKRIPSI**

Nama Mahasiswa : Eti Sarlina  
NIM : 2013363004  
Nama Pembimbing : Theresia Hutasoit, S.R.M.,M.K.M  
Hari/Tanggal Bimbingan : 13 April 2024

**TOPIK PERTEMUAN BERIKUTNYA**

Konsultasi BAB II

**TOPIK DISKUSI**

BAB II

**KONTRAK WAKTU BERIKUTNYA**

Tanggal : 13 April 2024  
Hari : Senin  
Jam : 09:00

**SARAN PEMBIMBING**

Membuat Case Rada Sistem Respirasi  
dan menambahkan program atau foto cara  
UG-0

Mahasiswa

*Eti Sarlina*  
(Eti Sarlina)

Pembimbing

*Theresia Hutasoit*  
(Theresia Hutasoit, S.R.M.,M.K.M)

**LEMBAR KONSULTASI BIMBINGAN SKRIPSI**

Nama Mahasiswa : Eti Sarlina  
NIM : 2013363004  
Nama Pembimbing : Theresia Hutasoit, S.R.M.,M.K.M  
Hari/Tanggal Bimbingan : 29 April

**TOPIK PERTEMUAN BERIKUTNYA**

Konsultasi BAB III

**TOPIK DISKUSI**

BAB II BAB III

**KONTRAK WAKTU BERIKUTNYA**

Tanggal : 07 Mei 2024  
Hari : Selasa  
Jam : 15:00 wib

**SARAN PEMBIMBING**

Perbaiki kerangka konsep dan menyelaraskan BAB III dengan buku panduan

Mahasiswa



(Eti Sarlina)

Pembimbing



(Theresia Hutasoit, S.R.M.,M.K.M)

**LEMBAR KONSULTASI BIMBINGAN SKRIPSI**

Nama Mahasiswa : Eti Sarlina  
NIM : 2013363004  
Nama Pembimbing : Theresia Hutasoit, S.R.M.,M.K.M  
Hari/Tanggal Bimbingan : 15 April 2024

**TOPIK PERTEMUAN BERIKUTNYA**

Konsultasi BAB II

**TOPIK DISKUSI**

BAB II

**KONTRAK WAKTU BERIKUTNYA**

Tanggal : 24 April 2024  
Hari : Senin  
Jam : 04:30


**SARAN PEMBIMBING**

Membuat Eklektik Pada Sistem Noprisma  
dan menambahkan pengajaran atau tatan cara  
UG-0

Mahasiswa

  
(Eti Sarlina)

Pembimbing

  
(Theresia Hutasoit, S.R.M.,M.K.M)

LEMBAR KONSULTASI BIMBINGAN SKRIPSI

Nama Mahasiswa : Eti Sarlina  
NIM : 2013363004  
Nama Pembimbing : Theresia Hutasoif, S.R.M.,M.K.M  
Hari/Tanggal Bimbingan : 18 Mei 2024

TOPIK PERTEMUAN BERIKUTNYA

Bab II

TOPIK DISKUSI

Progress Bab I, II, dan III.

KONTRAK WAKTU BERIKUTNYA

Tanggal : 15 Mei 2024  
Hari : Senin  
Jam : 14:30 WIB


SARAN PEMBIMBING

Acc  
Lampir Peneuhan

Mahasiswa

  
(Eti Sarlina)

Pembimbing

  
(Theresia Hutasoif, S.R.M.,M.K.M)

**LEMBAR KONSULTASI BIMBINGAN SKRIPSI**

Nama Mahasiswa : Eti Sarlina  
NIM : 2013363004  
Nama Pembimbing : Theresia Hutasoit, S.R.M.,M.K.M  
Hari/Tanggal Bimbingan : 3 Juni 2024

**TOPIK PERTEMUAN BERIKUTNYA**

BAB IV

**TOPIK DISKUSI**

Perbaikan BAB IV


**KONTRAK WAKTU BERIKUTNYA**

Tanggal : 21 Juni 2024  
Hari : Jumat  
Jam : 10:00

**SARAN PEMBIMBING**

Mencambahkan permasalahan yang sesuai dengan  
Latar belakang

Pembimbing

  
(Theresia Hutasoit, S.R.M.,M.K.M)

Mahasiswa

  
(Eti Sarlina)

LEMBAR KONSULTASI BIMBINGAN SKRIPSI

Nama Mahasiswa : Eti Sarlina  
NIM : 2013363004  
Nama Pembimbing : Theresia Hutasoit, S.R.M.,M.K.M  
Hari/Tanggal Bimbingan : 07 Mei 2024

TOPIK PERTEMUAN BERIKUTNYA

Pembaca BAB I, II dan III dengan dosen pembimbing

TOPIK DISKUSI

BAB III

KONTRAK WAKTU BERIKUTNYA

Tanggal : 17 Mei 2024  
Hari : Jumat  
Jam : 13:00 wab

SARAN PEMBIMBING

Mencari buku tentang Penelitian Tesis untuk laporan dan merapikan tulisan dari bab I sampai BAB III

Mahasiswa



(Eti Sarlina)

Pembimbing



(Theresia Hutasoit, S.R.M.,M.K.M)

**LEMBAR KONSULTASI BIMBINGAN SKRIPSI**

Nama Mahasiswa : Eti Sarlina  
NIM : 2013363004  
Nama Pembimbing : Theresia Hutasoit, S.R.M.,M.K.M  
Hari/Tanggal Bimbingan : 21 Juni 2024

**TOPIK PERTEMUAN BERIKUTNYA**

BAB IV

**TOPIK DISKUSI**

BAB IV

**KONTRAK WAKTU BERIKUTNYA**

Tanggal :  
Hari :  
Jam :

**SARAN PEMBIMBING**

Mengingatkan buku dan pembimbing

Mahasiswa



(Eti Sarlina)

Pembimbing



(Theresia Hutasoit, S.R.M.,M.K.M)

LEMBAR KONSULTASI BIMBINGAN SKRIPSI

Nama Mahasiswa : Eti Sarlina  
NIM : 2013363004  
Nama Pembimbing : Theresia Hutasoif, S.R.M., M.K.M  
Hari/Tanggal Bimbingan : 3 Juni 2024

TOPIK PERTEMUAN BERIKUTNYA

0415 y dan Y

TOPIK DISKUSI

Perbedaan B1B II

KONTRAK WAKTU BERIKUTNYA

Tanggal : 21 Juni 2024  
Hari : Jumat  
Jam : 10:00

SARAN PEMBIMBING

Mencantumkan permasalahan yang sudah dengan  
Latar belakang

Mahasiswa

  
(Eti Sarlina)

Pembimbing

  
(Theresia Hutasoif, S.R.M., M.K.M)

LEMBAR KONSULTASI BIMBINGAN SKRIPSI

Nama Mahasiswa : Eti Sarlina  
NIM : 20130630064  
Nama Pembimbing : Theresia Hutasaqi, S.R.M.,M.K.M  
Hari Tanggal Bimbingan : 04 Juli 2024

TOPIK PERTEMUAN BERIKUTNYA

04 Juli 2024

TOPIK DISKUSI

Progressan Skripsi

KONTRAK WAKTU BERIKUTNYA

Tanggal : 05 Juli 2024  
Hari : Jumat  
Jam : 14:30-16:00

SARAN PEMBIMBING

Perbaikan kerangka kersop

Mahasiswa



(Eti Sarlina)

Pembimbing



(Theresia Hutasaqi, S.R.M.,M.K.M)

**LEMBAR KONSULTASI BIMBINGAN SKRIPSI**

Nama Mahasiswa : Eti Sarlina  
NIM : 2013363004  
Nama Pembimbing : Theresia Hutasahti, S.R.M.,M.K.M  
Hari/Tanggal Bimbingan : 26 Juni 2024

**TOPIK PERTEMUAN BERIKUTNYA**

Bab IV dan V

**TOPIK DISKUSI**

Bab IV dan V

**SARAN PEMBIMBING**

Mengingat rumus kemampuan dan daya


**KONTRAK WAKTU BERIKUTNYA**

Tanggal : 17 Juni 2024  
Hari : Senin  
Jam : 14:00

Mahasiswa

  
(Eti Sarlina)

Pembimbing

  
(Theresia Hutasahti, S.R.M.,M.K.M)

**LEMBAR KONSULTASI BIMBINGAN SKRIPSI**

Nama Mahasiswa : Eti Sarlina  
NIM : 2013363004  
Nama Pembimbing : Theresia Hutasoit, S.R.M.,M.K.M  
Hari/Tanggal Bimbingan : 05 11 2024

**TOPIK PERTEMUAN BERIKUTNYA**

**KONTRAK WAKTU BERIKUTNYA**

Tanggal :  
Hari :  
Jam :

**TOPIK DISKUSI**

Pengertian Cerepi

**SARAN PEMBIMBING**

All Pembimbing

Mahasiswa



(Eti Sarlina)

Pembimbing



(Theresia Hutasoit, S.R.M.,M.K.M)

