

**TINJAUAN PELAKSANAAN PENYIMPANAN DAN PENJAJARAN  
REKAM MEDIS DI RUANG *FILING* DI RSU HIDAYAH  
TAHUN 2019**

**KARYA TULIS ILMIAH**

**OLEH:**

**TRIFOSA BR BUKIT**  
**NIM : 1613462039**



**PROGRAM STUDI D-III PEREKAM DAN INFORMASI KESEHATAN  
SEKOLAH TINGGI KESEHATAN (STIKes) IMELDA  
TAHUN 2019**

**TINJAUAN PELAKSANAAN PENYIMPANAN DAN PENJAJARAN  
REKAM MEDIS DI RUANG *FILING* DI RSU HIDAYAH  
TAHUN 2019**

**HASIL PENELITIAN**

**Diajukan Sebagai Salah Satu Syarat Untuk  
Memperoleh Gelar Ahli Madya**

Oleh:

**TRIFOSA BR BUKIT  
NIM : 1613462039**



**PROGRAM STUDI D-III PEREKAM DAN INFORMASI KESEHATAN  
SEKOLAH TINGGI KESEHATAN (STIKes) IMELDA  
TAHUN 2019**

**LEMBAR PERSETUJUAN****GAMBARAN EFEKTIFITAS SITEM PENYIMPANAN REKAM MEDIS  
DI RUMAH SAKIT IMELDA PEKERJA INDONESIA(IPI)  
TAHUN 2019****OLEH :****TRIFOSA BR BUKIT**  
**NIM : 1613462039****Penelitian ini Telah Disetujui oleh Dosen Pembimbing sebagai Persyaratan  
Menyelesaikan Pendidikan Ahli Madya Program Studi Perkam dan  
Informasi Kesehatan di Sekolah Tinggi Kesehatan Imelda.****Disetujui :****Dosen Pembimbing****(Erlindai,SKM,M.Kes)****Diketahui oleh :****Ka. Prodi D-III Perkam dan Informasi Kesehatan Imelda****(dr. Supeni Parulian Gultom, M.Kes)**


**PERNYATAAN**

**TINJAUAN PELAKSANAAN PENYIMPANAN DAN PENJAJARAN  
REKAM MEDIS DI RUANG *FILING* DI RSU HIDAYAH TAHUN 2019**

**TUGAS AKHIR**

Saya yang bertanda tangan di bawah ini mengakui bahwa Karya Tulis Ilmiah ini adalah hasil kerja saya sendiri, kecuali ada beberapa kutipan dan ringkasan yang masing-masing disebutkan sumbernya.

**Medan, 15 Mei 2019**




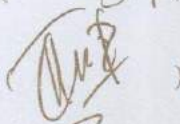
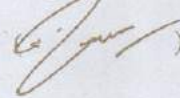
**TRIFOSA BR BUKIT**  
**NIM : 1613462039**

**LEMBAR PENGUJIAN**

Penelitian dengan Judul :

**TINJAUAN PELAKSANAAN PENYIMPANAN DAN PENJAJARAN  
REKAM MEDIS DI RUANG *FILING* DI RSU HIDAYAH  
TAHUN 2019****OLEH****TRIFOSA BR BUKIT  
NIM : 1613462039**Telah Diuji dan Di Pertahankan  
Pada Tanggal 15 Mei 2019Menyetujui :  
Komisi Penguji

1. Penguji I : Erlindai, SKM, M Kes
2. Penguji II : Tery Noviar Panggabean, M.Kom
3. Penguji III : Zulham Andi Ritonga, SKM

()  
()  
()

Disahkan Oleh  
Ka.Prodi D-III Perekam dan Informasi Kesehatan Imelda

(dr. Sabeni Parulian Gultom, M.Kes)

## DAFTAR RIWAYAT HIDUP

### I. IDENTITAS DIRI

Nama : Trifosa Br Bukit  
Tempat/Tanggal Lahir : Ujung Serdang, 11 Oktober 1998  
Agama : Kristen Protestan  
Anak Ke : Satu (1)  
Alamat : Jl.Tuanku Tambusai,Km 15 Perawang,  
Kec. Tualang Kab Siak, Riau

### II. IDENTITAS ORANG TUA

Nama Ayah : Normal Bukit  
Pekerjaan : Petani  
Nama Ibu : Agustina Br Sembiring  
Pekerjaan : Ibu Rumah Tangga  
Alamat : Jl.Tuanku Tambusai,Km 15 Perawang,  
Kec. Tualang Kab Siak, Riau

### III. RIWAYAT PENDIDIKAN

SD Negeri 012 Maredan Barat	2004-2010
SMP Negeri 1 Tualang	2010-2013
SMA Negeri 3 Tualang	2013-2016
STIKes Imelda Medan	2016-2019

## KATA PENGANTAR

Puji syukur, penulis panjatkan kehadiran Tuhan Yang Maha Esa atas berkat rahmat-Nya penulis dapat menyelesaikan penelitian ini dengan judul **“TINJAUAN PELAKSANAAN PENYIMPANAN DAN PENJAJARAN REKAM MEDIS DI RUANG *FILING* DI RSU HIDAYAH”**.

Selama penelitian dan terselesainya Karya Tulis Ilmiah ini tidak lepas dari bantuan dan dorongan dari berbagai pihak, baik secara moril maupun materi. Oleh karena itu, penulis mengucapkan terima kasih kepada Bapak/Ibu :

1. dr. H.R.I. Ritonga, M.Sc selaku Ketua Yayasan Imelda.
2. Dr.dr. Imelda L. Ritonga, S.Kp, M.Pd, MN selaku Ketua Sekolah Tinggi Kesehatan (STIKes) Imelda.
3. Sarida Surya Manurung, S.Kep., Ns., M.Kes selaku Waket I, Aureliya Hutagaol, S.Kep., NS., M.Ph selaku Waket II dan Mira Indrayani, SST., MKM selaku Waket III Sekolah Tinggi Ilmu Kesehatan (STIKes) Imelda.
4. dr. Suheri Parulian Gultom, M.Kes selaku Ka. Prodi dan Esraida Simanjuntak, SKM., M.Kes selaku Sekretaris Prodi D-III Perekam dan Informasi Kesehatan Imelda.
5. Erlindai,SKM,M.Kes selaku dosen pembimbing saya sekaligus sebagai penguji I yang telah memberikan masukan, arahan dan motivasi demi terselesainya Karya Tulis Ilmiah ini.
6. Tery Noviar Panggabean,M.kom selaku penguji II saya yang telah memberikan masukan dan arahan demi terselesainya Karya Tulis Ilmiah ini.

7. Zulham Andi Ritonga,SKM selaku penguji III saya yang telah memberikan masukan dan arahan demi terselesainya Karya Tulis Ilmiah ini.
8. Valentina,SKM,M.Kes selaku wali kelas III A Prodi Perekam dan Informasi Kesehatan Imelda
9. Direktur dan Seluruh Staf pegawai RSUD Hidayah, terutama Kepala Instalasi Rekam Medis dan Staf pegawai di bagian Rekam Medis yang telah banyak membantu penulis dalam menyelesaikan Karya Tulis Ilmiah ini.
10. Dosen dan Staf D-III Perekam dan Informasi Kesehatan STIKes Imelda yang telah membantu penulis selama menjalani perkuliahan di STIKes Imelda.
11. Teristimewa kepada ayahanda dan ibunda, adik dan keluarga besar saya yang selalu mendukung dalam bentuk moril dan materi, serta senantiasa mendoakan dan memberi semangat yang tak ternilai.
12. Kepada teman – teman angkatan IX Prodi D-III Perekam dan Informasi Kesehatan STIKes Imelda, terkhusus kepada teman asrama Efrisa,Bisna,Desna,Adenov,Lily,Elsa dan Meha yang telah memberikan semangat dan motivasi hingga terselesaikannya Karya Tulis Ilmiah ini.

Penulis menyadari sepenuhnya bahwa dalam penyusunan Karya Tulis Ilmiah ini masih bnyak terdpat keterbatasan.

Medan, Mei 2019

Penulis

(TRIFOSA BR BUKIT)



## DAFTAR ISI

### Halaman

<b>HALAMAN PERSETUJUAN .....</b>	<b>i</b>
<b>HALAMAN PERNYATAAN.....</b>	<b>ii</b>
<b>LEMBAR PENGUJIAN.....</b>	<b>iii</b>
<b>DAFTAR RIWAYAT HIDUP .....</b>	<b>iv</b>
<b>ABSTRAK .....</b>	<b>v</b>
<b>KATA PENGANTAR.....</b>	<b>vi</b>
<b>DAFTAR ISI.....</b>	<b>viii</b>
<b>DAFTAR TABEL .....</b>	<b>x</b>
<b>DAFTAR GAMBAR.....</b>	<b>xi</b>
<b>DAFTAR LAMPIRAN .....</b>	<b>xii</b>
<b>BAB I PENDAHULUAN.....</b>	<b>1</b>
1.1 Latar Belakang .....	1
1.2 Perumusan Masalah .....	4
1.3 Tujuan Penelitian .....	4
1.4 Manfaat Penelitian .....	4
<b>BAB II TINJAUAN PUSTAKA.....</b>	<b>6</b>
2.1 Rekam Medis .....	6
2.2 Penyimpanan.....	14
2.2.1 Cara Penyimpanan Rekam Medis .....	15
2.2.2 Penjajaran Rekam Medis .....	16
2.2.3 Bentuk Penyimpanan Rekam Medis.....	23
2.2.4 Aturan dan Prosedur Penyimpanan.....	24
2.3 Kerangka Konsep.....	25
<b>BAB III METODE PENELITIAN .....</b>	<b>26</b>
3.1 Jenis Penelitian .....	26
3.2 Waktu dan tempat Penelitian .....	26
3.2.1 Waktu Penelitian .....	26
3.2.2 Tempat Penelitian .....	26
3.3 Populasi dan Sampel.....	27
3.3.1 Populasi .....	27
3.3.2 Sampel.....	27
3.4 Variabel Penelitian dan Definisi Operasional.....	27
3.4.1 Variabel Operasional.....	27
3.4.2 Definisi Operasional .....	28
3.5 Instrumendan Cara Pengumpulan Data .....	29
3.5.1 Instrumen Penelitian.....	29
3.5.2 Cara Pengumpulan Data .....	29

3.6 Teknik Pengolahan Data dan Analisa Data .....	30
3.6.1 Teknik Pengolahan Data .....	31
3.6.2 Analisa Data .....	31
<b>BAB IV HASIL DAN PEMBAHASAN .....</b>	<b>32</b>
4.1 Hasil .....	32
4.2 Pembahasan .....	39
<b>BAB 5. KESIMPULAN DAN SARAN .....</b>	<b>41</b>
5.1 Kesimpulan .....	41
5.2 Saran .....	42
<b>DAFTAR PUSTAKA</b>	
<b>LAMPIRAN</b>	

**DAFTAR TABEL**

<b>No</b>	<b>Judul</b>	<b>Halaman</b>
4.1	Hasil Wawancara Responden 1.....	32
4.2	Hasil Wawancara Responden 2.....	33
4.3	Hasil Wawancara Responden 3.....	34
4.4	Hasil Wawancara Responden 4.....	35

**DAFTAR GAMBAR**

<b>No</b>	<b>Judul</b>	<b>Halaman</b>
2.1	Kerangka Konsep .....	25

**DAFTAR LAMPIRAN**

- Lampiran 1 : SK Dosen Pembimbing KTI
- Lampiran 2 : Surat Survei Awal dari STIKes Imelda
- Lampiran 3 : Surat Balasan Survei Awal dari RSUD Hidayah
- Lampiran 4 : Surat Izin Penelitian dari STIKes Imelda
- Lampiran 5 : Surat Selesai Melakukan Penelitian dari RSUD Hidayah
- Lampiran 6 : Pedoman Wawancara
- Lampiran 7 : Lembar Konsul
- Lampiran 8 : Berita Acara
- Lampiran 9 : Bukti Revisi