

**TINJAUAN KODE WARNA UNTUK KEMUDAHAN PENJAJARAN DAN
PENCEGAHAN *MISSFILE* DI *FILING* DI RSU.IMELDA PEKERJA
INDONESIA MEDAN TAHUN 2022**

KARYA TULIS ILMIAH

Oleh :

TIARA MARDIANA
NIM. 1913462198



**PROGRAM STUDI D-III PEREKAM DAN INFORMASI KESEHATAN
UNIVERSITAS IMELDA MEDAN (UIM)
T.A 2021/2022**

**TINJAUAN KODE WARNA UNTUK KEMUDAHAN PENJAJARAN DAN
PENCEGAHAN *MISSFILE* DI *FILING* DI RSU.IMELDA PEKERJA
INDONESIA MEDAN TAHUN 2022**

HASIL PENELITIAN

**Diajukan Sebagai Salah Satu Syarat Untuk
Memperoleh Gelar Ahli Madya**

Oleh :

TIARA MARDIANA
NIM. 1913462198



**PROGRAM STUDI D-III PEREKAM DAN INFORMASI KESEHATAN
UNIVERSITAS IMELDA MEDAN (UIM)
T.A 2021/2022**

LEMBAR PERSetujuan

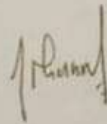
TINJAUAN KODE WARNA UNTUK KEMUDAHAN PENJAJARAN DAN
PENCERAIAN MISSILE DI *FILING* DI RSU IMELDA PEKERJA
INDONESIA MEDAN TAHUN 2022

OLEH :

TIARA MARDIANA
NIM. 1913462198

Penelitian ini telah Disetujui oleh Dosen Pembimbing sebagai Persyaratan
Menyelesaikan Pendidikan Ahli Madya di Program Studi D-III Perkam dan
Informasi Kesehatan Universitas Imelda Medan

Disetujui :
Dosen Pembimbing



(Johanna Christy, SKM, M.K.M)

Diketahui Oleh
Ketua Prodi



(dr. ~~Parulian~~ Parulian Gultom, M.Kes)


PERNYATAAN

**TINJAUAN KODE WARNA UNTUK KEMUDAHAN PENJAJARAN DAN
PENCEGAHAN *MISSFILE* DI *FILING* DI RSU. IMELDA PEKERJA
INDONESIA MEDAN TAHUN 2022**

TUGAS AKHIR

Saya yang bertanda tangan dibawah ini mengakui bahwa Karya Tulis Ilmiah ini adalah hasil kerja saya sendiri, kecuali ada beberapa kutipan dan ringkasan yang masing-masing disebutkan sumbernya.

Medan, 17 September 2022



TIARA MARDIANA
NIM. 1913462198

LEMBAR PENGUJIAN

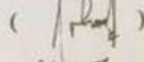


Penelitian dengan judul:

TINJAUAN KODE WARNA UNTUK KEMUDAHAN PENJAJARAN DAN
PENCEGAHAN MISSFILE DI FILING DI RSU. IMELDA PEKERJA
INDONESIA MEDAN TAHUN 2022

OLEH

TIARA MARDIANA
NIM. 1913462198

Telah Diuji dan Dipertahankan Tim Penguji
Pada Tanggal 17 September 2022

1. Penguji I : Johanna Christy, SKM, M.K.M ()
2. Penguji II : Marta Simanjuntak, SST.MIK, M.K.M ()
3. Penguji III : Zulham Andi Ritonga, SKM, M.K.M ()

Disahkan Oleh

Program Studi



(ditandatangan dan ditandatangani oleh) Gultom, M.Kes)

DAFTAR RIWAYAT HIDUP

I. IDENTITAS DIRI

Nama : Tiara mardiana
Tempat/Tanggal Lahir : Medan, 22 Mei 2001
Agama : Islam
Anak ke : 3 dari 5 bersaudara
Alamat : Jl. Dusun Cepu Indah Simpang Kiri
Subulussalam Aceh
Email : tiaramardiana05@gmail.com

II. IDENTITAS ORANG TUA

Nama Ayah : Rusli Selian
Pekerjaan : Petani
Nama Ibu : Rita Diana
Alamat : Jln. Dusun Cepu Indah Simpang
Kiri Subulussalam Aceh

III. RIWAYAT PENDIDIKAN

SD 10103272 Negeri Darul Amin : Tahun 2008-2013
MTsN 10114304 Eengkeran : Tahun 2014-2016
SMA Negeri 1 Lawe Alas : Tahun 2017-2019
Universitas Imelda Medan : Tahun 2020-2022

KATA PENGANTAR

Puji syukur, penulis panjatkan kehadiran Tuhan Yang maha Esa atas berkat dan rahmat-Nya penulis dapat menyelesaikan penelitian ini dengan judul “Tinjauan Kode Warna Untuk Kemudahan Penjajaran Dan Pencegahan *Missfile* Di *Filling* Di RSUD. Imelda Pekerja Indonesia Medan Tahun 2022”

Selama penelitian dan terselesainya Karya Tulis Ilmiah ini tidak lepas dari bantuan dan dorongan dari berbagai pihak, baik secara moril maupun materi. Oleh karena itu, penulis mengucapkan terima kasih kepada Bapak/Ibu :

1. dr. H.R.I. Ritonga, M.Sc selaku Ketua Yayasan Imelda Medan.
2. Dr.dr Imelda L. Ritonga, S.Kp, M.Pd, MN selaku Rektor Universitas Imelda
3. Sarida Surya Manurung, S.Kep., Ns., M.Kes selaku Wakil Rektor I Universitas Imelda Medan
4. Aureliya Hutagaol, S.Kep., Ns., M.PH selaku Wakil Rektor II Universitas Imelda Medan
5. Mira Indrayani, SST., MKM, selaku Wakil Rektor III Universitas Imelda Medan
6. dr. Suheri Parulian Gultom, M.Kes Selaku Ketua Prodi D-III Perekam dan Informasi Kesehatan Universitas Imelda Medan
7. Esraida Simanjuntak, SKM, M.Kes selaku Sekretaris Prodi D-III Perekam dan Informasi Kesehatan Universitas Imelda Medan
8. Johanna Christy, SKM, M.K.M selaku pembimbing sekaligus penguji I yang selalu memberikan arahan, motivasi dan bimbingan kepada peneliti sehingga peneliti dapat menyelesaikan Karya Tulis Ilmiah ini.

9. Christine Handayani Siburian, S.Kep., Ns, M.Kep selaku wali kelas yang telah memberikan dukungan dan arahan demi terselesainya pendidikan di D-III Perkam dan Informasi Kesehatan Imelda Medan.
10. Marta Simanjuntak, SST.MIK, M.K.M selaku penguji II yang telah memberikan arahan dan bimbingan kepada penulis.
11. Zulham Andi Ritonga, SKM, M.K.M selaku penguji III yang telah memberikan arahan dan bimbingan kepada penulis.
12. Direktur dan Seluruh Staf pegawai RSU. Imelda Pekerja Indonesia Medan. Terutama Kepala Instalasi Rekam Medis dan Staf pegawai di bagian Rekam Medis yang telah banyak membantu penulis dalam penyelesaian Karya Tulis Ilmiah ini.
13. Dosen dan Staf Prodi D-III Perkam dan Informasi Kesehatan Universitas Imelda Medan yang telah membantu penulis selama menjalani perkuliahan.
14. Teristimewa kepada ayahanda Rusli Selian dan ibunda Rita Diana dan juga kepada saudara tersayang Iskandar Muda Selian, Khairun Nazemi, Regina Mardiana, dan Raihan Nazmi, beserta keluarga besar Selian yang selalu mendukung dalam bentuk moril dan materi, serta senantiasa mendoakan ananda dan tiada henti memberikan perhatian kasih sayang setulus hati.
15. Kepada teman-teman seperjuangan angkatan tahun 2022 yang selalu memberi dukungan, masukan/saran serta motivasi yang tak ternilai.

Penulis menyadari sepenuhnya bahwa dalam penyusunan Karya Tulis Ilmiah ini masih banyak terdapat keterbatasan dan kekurangan, sehingga peneliti mengharapkan adanya kritik dan saran demi kesempurnaan Karya Tulis Ilmiah ini agar dapat bermanfaat bagi pembaca.

Medan, 17 September 2022

Penulis

(TIARA MARDIANA)

DAFTAR ISI

	Halaman
LEMBAR PERSETUJUAN	i
LEMBAR PERNYATAAN	ii
LEMBAR PENGUJIAN.....	iii
DAFTAR RIWAYAT HIDUP	iv
ABSTRAK	v
KATA PENGANTAR	vi
DAFTAR ISI	x
DAFTAR TABEL	xii
DAFTAR GAMBAR	xiii
DAFTAR LAMPIRAN	xiv
BAB I PENDAHULUAN	1
1.1 Latar Belakang	1
1.2 Rumusan Masalah	3
1.3 Tujuan penelitian.....	4
1.4 Manfaat penelitian.....	4
BAB II TINJAUAN PUSTAKA.....	5
2.1 Rekam Medis	5
2.1.1 Pengertian Rekam Medis	5
2.1.2 Tujuan Rekam Medis	5
2.2 Sistem Penjajaran/Penataan	8
2.2.1 Sistem Penjajaran Alfabetik.....	9
2.2.2 Sistem Penjajaran Numerik.....	11
2.3 Ruang Penyimpanan (<i>Filing</i>).....	14
2.3.1 Pengertian Ruang Penyimpanan	14
2.3.2 Metode Penyimpanan (<i>filing</i>).....	15
2.4 <i>Missfile</i> (Kesalahan Penataan Berkas dan Penempatan Berkas)	16
2.5 Kode Warna	17
2.5.1 Pengertian Kode Warna	17
2.5.2 Tujuan Kode Warna	18
2.6 Kerangka Konsep	19
BAB III METODOLOGI PENELITIAN	20
3.1 Jenis Penelitian	20
3.2 Waktu dan Tempat Penelitian.....	20
3.2.1 Waktu Penelitian	20
3.2.2 Tempat Penelitian.....	20
3.3 Populasi Teknik dan Sampel.....	20
3.3.1 Populasi	20
3.3.2 Sampel	21

3.3.3 Teknik Sampling.....	21
3.4 Teknik Pengumpulan Data	21
3.5 Variabel Penelitian dan Defenisi Operasional.....	21
3.5.1 Variabel Penelitian	21
3.5.2 Defenisi Operasional.....	21
3.6 Instrumen Penelitian dan Cara Pengumpulan Data	22
3.6.1 Instrumen Penelitian	22
3.6.2 Cara Pengumpulan Data	22
3.7 Teknik Pengolahan dan Analisis Data.....	24
3.7.1 Teknik Pengolahan	24
3.7.2 Analisis Data.....	24
BAB IV HASIL PENELITIAN DAN PEMBAHASAN	25
4.1 Hasil Penelitian	25
4.2 Pembahasan	30
BAB V KESIMPULAN DAN SARAN.....	33
5.1 Kesimpulan	33
5.2 Saran.....	33
DAFTAR PUSTAKA	
LAMPIRAN	

DAFTAR TABEL

	Halaman
Tabel 4.1 Karakteristik Informan.....	25
Tabel 4.2 Tabel Kode Warna RSUD. Imelda Pekerja Indonesia Medan.....	25

DAFTAR GAMBAR

	Halaman
Gambar 2.1 Kerangka Konsep.....	19

DAFTAR LAMPIRAN

- Lampiran I : SK Dosen Pembimbing
- Lampiran II : Surat survei Awal dari Universitas Imelda Medan
- Lampiran III : Surat Balasan Survei Awal dari RSU. Imelda Pekerja Indonesia Medan
- Lampiran IV : Surat Izin Penelitian dari Universitas Imelda Medan
- Lampiran V : Surat Balasan Izin Penelitian dari RSU. Imelda Pekerja Medan
- Lampiran VI : Surat Selesai Penelitian dari Rumah Sakit Imelda Pekerja Indonesia Medan
- Lampiran VII : Pedoman Observasi
- Lampiran VIII : Pedoman Wawancara
- Lampiran IX : *Informed Consent*
- Lampiran X : Lembar Konsul
- Lampiran XI : Dokumentasi Pelaksanaan Penelitian
- lampiran XII : Berita Acara Revisi
- Lampiran XIII : Bukti Revisi